

運転者等賃金実態調査結果

令和7年3月

目 次

調査の概要・総括	1
1 平均年齢・出勤日数・総労働時間・勤続年数	3
2 6年7月度平均賃金	5
3 7月度平均賃金の推移	7
4 月給集計	9
5 年収集計	19
6 賞与集計	29
7 時間外以外の手当	39
8 初任給	40
9 退職金	49
10 退職金制度	51
調査票	52

令和6年度 運転者等賃金実態調査結果

調査の概要・総括

1. 調査目的

隔年で実施しているこの調査は、貨物自動車運送事業に従事する運転者、事務員を対象として、月の賃金、年収、賞与、年齢、勤続年数、出勤日数、総労働時間、新規採用者の初任給、退職金の支払い状況等についてその実態を把握し、労務管理等の参考資料に供することを目的として実施した。

2. 調査対象

当会すべての会員に調査票を配布し、郵送等によって回収した。

3. 調査内容

- (1) 事業者概要：車両数・従業員数・ドライバー数
- (2) 個別賃金調査：7月分の賃金・令和5年分の年収及び賞与・手当の種類
- (3) 新規採用者の初任給調査：令和4年4月1日から令和6年3月31日までの支給実績
- (4) 退職金の支給調査：令和4年4月1日から令和6年3月31日までの支給実績

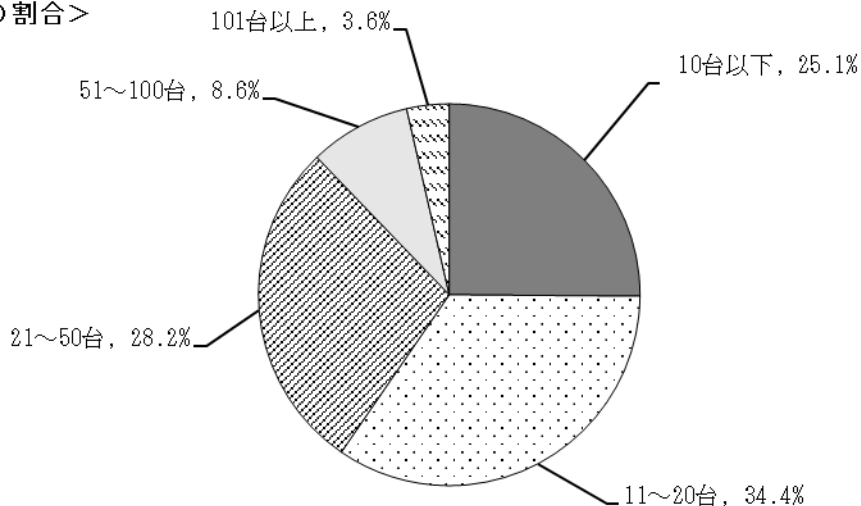
4. 調査回収状況

配布数	回収数	回収率
1,392社	418社	30.0%

<規模別>

	10台以下	11～20台	21～50台	51～100台	101台以上
件数	105	144	118	36	15
構成比	25.1%	34.4%	28.2%	8.6%	3.6%

<規模別の割合>



5. 調査結果から

(1) 提出状況

全会員1,392社に調査票を配布した。回収は418社、回収率(30.0%)は、前回の回収率(27.6%)をやや上回った。

(2) 平均賃金

男女を合わせた平均総支給額は、すべての職種で前回調査を上回っている。出勤日数、総労働時間では、すべての職種で男子の方が高くなっている。平均年齢は、ほぼすべての職種で前回調査よりも高い。

(3) 時間外以外の手当

「無事故手当」(40.9%)が最も高く、次いで「精皆勤手当」(26.6%)となっている。また、その他では、「有給手当」や「通勤手当」、「食事手当」等が挙げられている。

(4) 初任給

新規採用者が22人、中途採用者が555人、再雇用者が59人となっている。新規採用者では高校が10人、大学が8人と高くなっている。中途採用者、再雇用者とも11トクラスでの採用が最も高い。

(5) 退職金

退職者は460人となっており、前回調査の408人に比べ増加している。自己都合退職者では、職種別にみると、11トクラスが163人で最も高く、勤続年数別にみると、「満10年まで」が123人、「満5年まで」が113人と高くなっている。

退職金制度においては、「一時金制度のみ」(44.3%)と「中小企業退職金制度等」(40.4%)が高い。

最後に、本調査にご協力いただきました皆様にお礼を申し上げますとともに、本データをご活用いただければ幸いです。

1 平均年齢・出勤日数・総労働時間・勤続年数

〈総平均〉		平均年齢	6年7月 平均出勤日数	6年7月 平均総労働時間	平均勤続年数
トレーラ クラス	男子	50.8 才	22.2 日	214.4 時間	15.7 年
	女子	46.9 才	21.0 日	210.2 時間	8.8 年
11トンクラス	男子	50.6 才	22.2 日	210.4 時間	13.6 年
	女子	48.4 才	22.0 日	201.9 時間	9.1 年
4トンクラス	男子	52.0 才	22.5 日	206.7 時間	12.4 年
	女子	48.9 才	22.3 日	202.0 時間	11.1 年
2トンクラス	男子	52.3 才	22.1 日	195.4 時間	11.4 年
	女子	50.0 才	21.8 日	195.1 時間	9.9 年
事務員	男子	48.4 才	22.1 日	194.8 時間	14.4 年
	女子	49.0 才	21.5 日	175.1 時間	12.9 年

〈Aグループ〉 ※10台以下		平均年齢	6年7月 平均出勤日数	6年7月 平均総労働時間	平均勤続年数
トレーラ クラス	男子	50.2 才	23.0 日	219.3 時間	14.6 年
	女子	- 才	- 日	- 時間	- 年
11トンクラス	男子	52.0 才	21.6 日	196.8 時間	14.0 年
	女子	47.4 才	22.8 日	236.2 時間	2.2 年
4トンクラス	男子	53.0 才	22.0 日	185.8 時間	10.5 年
	女子	43.0 才	21.7 日	192.0 時間	5.0 年
2トンクラス	男子	54.0 才	21.4 日	175.7 時間	9.0 年
	女子	- 才	- 日	- 時間	- 年
事務員	男子	50.0 才	21.9 日	184.7 時間	13.4 年
	女子	49.9 才	21.6 日	168.9 時間	13.0 年

〈Bグループ〉 ※11台～20台		平均年齢	6年7月 平均出勤日数	6年7月 平均総労働時間	平均勤続年数
トレーラ クラス	男子	50.4 才	22.2 日	215.9 時間	15.6 年
	女子	43.5 才	22.3 日	216.3 時間	10.8 年
11トンクラス	男子	50.2 才	22.3 日	203.8 時間	12.1 年
	女子	49.2 才	21.6 日	193.2 時間	7.8 年
4トンクラス	男子	51.8 才	22.4 日	207.1 時間	11.8 年
	女子	46.0 才	21.2 日	192.1 時間	10.4 年
2トンクラス	男子	54.7 才	21.1 日	188.8 時間	13.7 年
	女子	53.3 才	22.2 日	186.4 時間	11.7 年
事務員	男子	52.0 才	21.8 日	183.5 時間	15.1 年
	女子	51.7 才	21.6 日	172.1 時間	14.6 年

〈Cグループ〉 ※21台～50台		平均年齢	6年7月 平均出勤日数	6年7月 平均総労働時間	平均勤続年数
トレーラ クラス	男子	51.1 才	22.3 日	209.4 時間	15.2 年
	女子	50.8 才	21.0 日	198.2 時間	5.6 年
11トンクラス	男子	50.7 才	22.2 日	214.5 時間	13.9 年
	女子	48.6 才	22.2 日	203.1 時間	9.6 年
4トンクラス	男子	52.3 才	22.8 日	209.0 時間	12.8 年
	女子	50.8 才	23.3 日	201.5 時間	9.4 年
2トンクラス	男子	51.8 才	23.0 日	200.0 時間	11.8 年
	女子	51.7 才	22.2 日	198.2 時間	10.6 年
事 務 員	男子	48.4 才	22.1 日	201.2 時間	15.5 年
	女子	48.5 才	21.4 日	176.0 時間	11.5 年

〈Dグループ〉 ※51台～100台		平均年齢	6年7月 平均出勤日数	6年7月 平均総労働時間	平均勤続年数
トレーラ クラス	男子	51.3 才	22.2 日	219.7 時間	17.1 年
	女子	38.5 才	24.5 日	253.0 時間	2.5 年
11トンクラス	男子	50.2 才	22.7 日	226.1 時間	16.3 年
	女子	48.1 才	22.4 日	201.3 時間	9.7 年
4トンクラス	男子	52.2 才	22.3 日	209.0 時間	14.4 年
	女子	49.6 才	21.7 日	206.1 時間	12.8 年
2トンクラス	男子	51.6 才	22.0 日	201.4 時間	8.9 年
	女子	42.1 才	20.6 日	178.7 時間	10.1 年
事 務 員	男子	43.3 才	22.8 日	203.4 時間	11.1 年
	女子	46.0 才	21.6 日	180.4 時間	12.3 年

〈Eグループ〉 ※101台以上		平均年齢	6年7月 平均出勤日数	6年7月 平均総労働時間	平均勤続年数
トレーラ クラス	男子	52.4 才	20.0 日	218.6 時間	19.6 年
	女子	54.5 才	15.0 日	185.0 時間	19.0 年
11トンクラス	男子	48.9 才	22.5 日	224.5 時間	14.9 年
	女子	46.9 才	21.6 日	205.6 時間	10.8 年
4トンクラス	男子	47.3 才	22.2 日	223.5 時間	12.0 年
	女子	47.2 才	22.0 日	213.1 時間	15.4 年
2トンクラス	男子	46.9 才	22.0 日	222.5 時間	11.2 年
	女子	49.4 才	21.9 日	217.6 時間	6.9 年
事 務 員	男子	42.4 才	21.9 日	209.7 時間	16.5 年
	女子	43.5 才	21.3 日	184.7 時間	15.8 年

2 6年7月度平均賃金

()内の値は合計を100.0%としたときの構成比

〈総平均〉	固		定		給		変		動		給	計	計算基礎			
	基本給	その他手当	給		歩合給	時間外	その他		歩合給	時間外				歩合給	時間外	歩合給
			基本給	その他手当			歩合給	時間外								
トレーラ クラス	男子	166,875円 (38.6)	42,635円 (9.9)	209,510円 (48.4)	103,327円 (23.9)	90,331円 (20.9)	29,271円 (6.8)	222,929円 (51.6)	432,440円	480人平均						
	女子	153,417円 (42.5)	16,417円 (4.5)	169,833円 (47.0)	106,667円 (29.5)	47,500円 (13.2)	37,000円 (10.2)	191,167円 (53.0)	361,000円	12人平均						
11トントクラス	男子	156,932円 (40.5)	39,717円 (10.3)	196,649円 (50.8)	93,360円 (24.1)	69,399円 (17.9)	28,056円 (7.2)	190,814円 (49.2)	387,464円	2,010人平均						
	女子	149,856円 (45.2)	35,137円 (10.6)	184,993円 (55.8)	67,755円 (20.4)	59,439円 (17.9)	19,590円 (5.9)	146,784円 (44.2)	331,777円	139人平均						
4トントクラス	男子	160,041円 (49.3)	35,145円 (10.8)	194,230円 (59.8)	50,191円 (15.4)	55,749円 (17.2)	24,697円 (7.6)	130,637円 (40.2)	324,867円	1,045人平均						
	女子	159,423円 (53.0)	29,244円 (9.7)	188,667円 (62.7)	33,308円 (11.1)	56,859円 (18.9)	22,077円 (7.3)	112,244円 (37.3)	300,910円	78人平均						
2トントクラス	男子	175,169円 (58.5)	33,803円 (11.3)	208,972円 (69.8)	28,558円 (9.5)	46,191円 (15.4)	15,596円 (5.2)	90,345円 (30.2)	299,317円	319人平均						
	女子	174,139円 (62.0)	25,222円 (9.0)	199,361円 (71.0)	20,972円 (7.5)	49,500円 (17.6)	11,083円 (3.9)	81,556円 (29.0)	280,917円	36人平均						
事務員	男子	230,910円 (63.3)	82,186円 (22.5)	313,095円 (85.8)	5,122円 (1.4)	39,326円 (10.8)	7,317円 (2.0)	51,765円 (14.2)	364,860円	221人平均						
	女子	192,307円 (76.9)	33,459円 (13.4)	225,767円 (90.3)	1,869円 (0.7)	17,081円 (6.8)	5,367円 (2.1)	24,318円 (9.7)	250,085円	283人平均						

4,623人対象

〈Aグループ〉	固		定		給		変		動		給	計	計算基礎			
	基本給	その他手当	給		歩合給	時間外	その他		歩合給	時間外				歩合給	時間外	歩合給
			基本給	その他手当			歩合給	時間外								
※10台以下	男子	144,030円 (34.0)	18,788円 (4.4)	162,818円 (38.5)	169,848円 (40.1)	50,848円 (12.0)	39,667円 (9.4)	260,364円 (61.5)	423,182円	33人平均						
	女子	-円 (-)	-円 (-)	-円 (-)	-円 (-)	-円 (-)	-円 (-)	-円 (-)	-円 (-)	0人平均						
11トントクラス	男子	183,770円 (48.3)	46,091円 (12.1)	229,860円 (60.4)	75,947円 (20.0)	58,770円 (15.4)	16,072円 (4.2)	150,789円 (39.6)	380,649円	265人平均						
	女子	143,800円 (37.4)	20,000円 (5.2)	163,800円 (42.5)	118,800円 (30.9)	90,400円 (23.5)	12,000円 (3.1)	221,200円 (57.5)	385,000円	5人平均						
4トントクラス	男子	231,467円 (69.1)	33,185円 (9.9)	264,652円 (79.0)	20,033円 (6.0)	34,587円 (10.3)	15,924円 (4.8)	70,543円 (21.0)	335,196円	92人平均						
	女子	187,500円 (60.5)	25,000円 (8.1)	212,500円 (68.5)	12,500円 (4.0)	56,000円 (18.1)	29,000円 (9.4)	97,500円 (31.5)	310,000円	2人平均						
2トントクラス	男子	203,073円 (67.0)	48,745円 (16.1)	251,818円 (83.1)	25,945円 (8.6)	14,709円 (4.9)	10,400円 (3.4)	51,055円 (16.9)	302,873円	55人平均						
	女子	-円 (-)	-円 (-)	-円 (-)	-円 (-)	-円 (-)	-円 (-)	-円 (-)	-円 (-)	0人平均						
事務員	男子	224,520円 (66.0)	76,720円 (22.5)	301,240円 (88.5)	4,160円 (1.2)	27,840円 (8.2)	7,080円 (2.1)	39,080円 (11.5)	340,320円	25人平均						
	女子	208,462円 (83.0)	24,615円 (9.8)	233,077円 (92.8)	0円 (0.0)	15,821円 (6.3)	2,256円 (0.9)	18,077円 (7.2)	251,154円	39人平均						

516人対象

〈Bグループ〉	固		定		給		変		動		給	計	計算基礎			
	基本給	その他手当	給		歩合給	時間外	その他		歩合給	時間外				歩合給	時間外	歩合給
			基本給	その他手当			歩合給	時間外								
※11~20台	男子	157,904円 (35.9)	53,540円 (12.2)	211,444円 (48.0)	97,214円 (22.1)	101,267円 (23.0)	30,214円 (6.9)	228,695円 (52.0)	440,139円	187人平均						
	女子	131,750円 (31.9)	13,500円 (3.3)	145,250円 (35.2)	154,000円 (37.3)	85,750円 (20.8)	27,750円 (6.7)	267,500円 (64.8)	412,750円	4人平均						
11トントクラス	男子	153,623円 (39.5)	46,684円 (12.0)	200,307円 (51.5)	105,548円 (27.1)	54,510円 (14.0)	28,879円 (7.4)	188,937円 (48.5)	389,244円	671人平均						
	女子	139,229円 (43.5)	48,800円 (15.3)	188,029円 (58.8)	60,886円 (19.0)	50,314円 (15.7)	20,657円 (6.5)	131,857円 (41.2)	319,886円	35人平均						
4トントクラス	男子	162,044円 (49.3)	42,263円 (12.8)	201,537円 (61.3)	46,332円 (14.1)	51,823円 (15.8)	29,310円 (8.9)	127,465円 (38.7)	329,003円	361人平均						
	女子	143,000円 (49.6)	40,714円 (14.1)	183,714円 (63.8)	37,857円 (13.1)	43,071円 (15.0)	23,429円 (8.1)	104,357円 (36.2)	288,071円	14人平均						
2トントクラス	男子	168,754円 (58.6)	43,420円 (15.1)	212,174円 (73.7)	30,406円 (10.6)	35,942円 (12.5)	9,217円 (3.2)	75,565円 (26.3)	287,739円	69人平均						
	女子	174,778円 (65.8)	19,222円 (7.2)	194,000円 (73.0)	33,222円 (12.5)	23,222円 (8.7)	15,222円 (5.7)	71,667円 (27.0)	265,667円	9人平均						
事務員	男子	220,500円 (60.5)	104,972円 (28.8)	325,472円 (89.3)	7,806円 (2.1)	19,097円 (5.2)	12,139円 (3.3)	39,042円 (10.7)	364,514円	72人平均						
	女子	189,321円 (75.0)	44,741円 (17.7)	234,062円 (92.7)	580円 (0.2)	13,160円 (5.2)	4,630円 (1.8)	18,370円 (7.3)	252,432円	81人平均						

1,503人対象

()内の値は合計を100.0%としたときの構成比

Cグループ	固		定		給		変		動		給	合計	計算基礎
	基本給	その他手当	計		歩合給	時間外	その他		計				
			歩合給	時間外			歩合給	時間外					
※21台～50台													
トレーラ クラス	男子 181,370円(42.0)	43,006円(10.0)	224,376円(52.0)	98,497円(22.8)	82,653円(19.1)	26,150円(6.1)	207,301円(48.0)	431,676円	173人平均				
	女子 152,750円(49.1)	24,500円(7.9)	177,250円(56.9)	70,000円(22.5)	27,250円(8.8)	36,750円(11.8)	134,000円(43.1)	311,250円	4人平均				
11トントクラス	男子 154,290円(40.4)	35,331円(9.3)	189,621円(49.7)	86,115円(22.6)	78,232円(20.5)	27,854円(7.3)	192,201円(50.3)	381,822円	776人平均				
	女子 167,184円(51.6)	31,163円(9.6)	198,347円(61.3)	55,163円(17.0)	59,816円(18.5)	10,449円(3.2)	125,429円(38.7)	323,776円	49人平均				
4トントクラス	男子 140,703円(44.1)	32,213円(10.1)	172,916円(54.2)	68,244円(21.4)	56,636円(17.7)	21,333円(6.7)	146,213円(45.8)	319,129円	418人平均				
	女子 161,182円(54.6)	30,545円(10.3)	191,727円(64.9)	41,000円(13.9)	47,091円(16.0)	15,394円(5.2)	103,485円(35.1)	295,212円	33人平均				
2トントクラス	男子 171,007円(56.8)	30,236円(10.0)	201,243円(66.8)	31,443円(10.4)	51,100円(17.0)	17,436円(5.8)	99,979円(33.2)	301,221円	140人平均				
	女子 173,000円(67.0)	18,750円(7.3)	191,750円(74.2)	21,333円(8.3)	37,500円(14.5)	7,667円(3.0)	66,500円(25.8)	258,250円	12人平均				
事務員	男子 235,935円(62.1)	75,779円(19.9)	311,714円(82.1)	6,000円(1.6)	57,610円(15.2)	4,571円(1.2)	68,182円(17.9)	379,896円	77人平均				
	女子 186,903円(75.2)	34,515円(13.9)	221,417円(89.1)	4,495円(1.8)	16,223円(6.5)	6,505円(2.6)	27,223円(10.9)	248,641円	103人平均				

1,785人対象

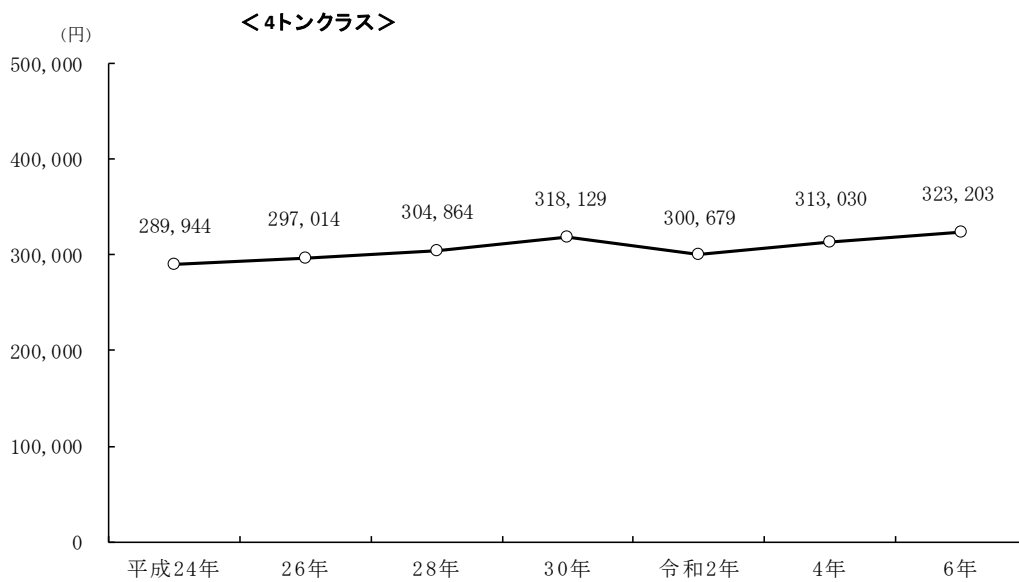
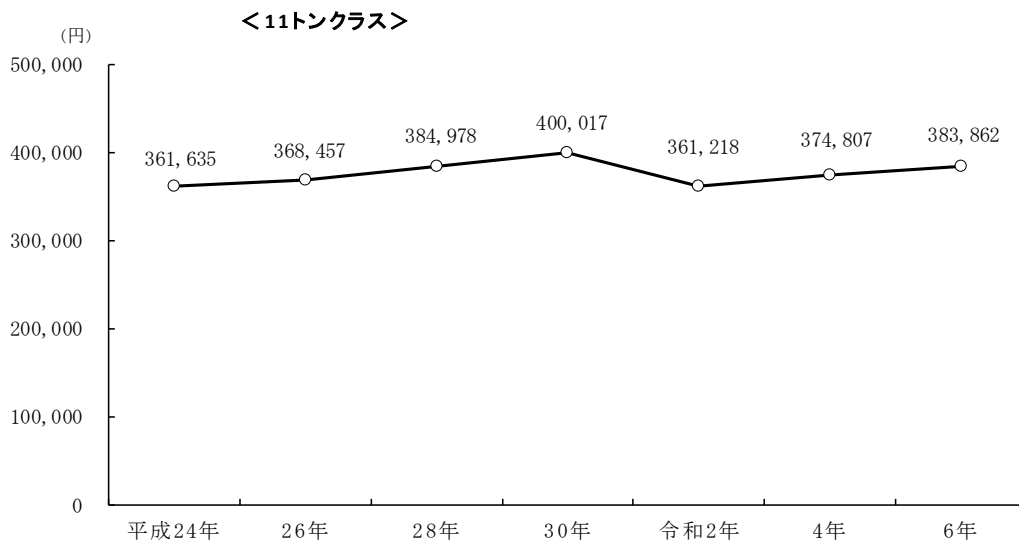
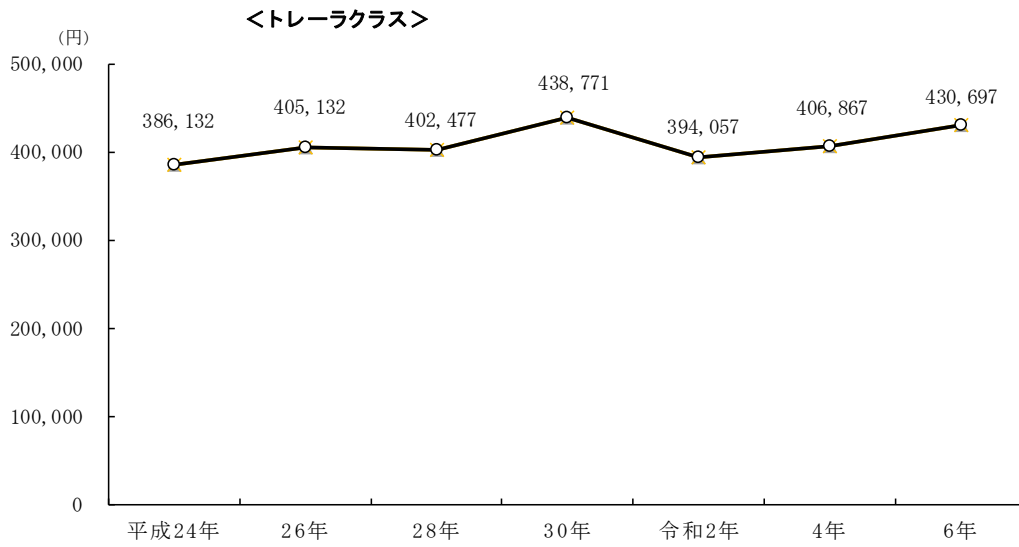
Dグループ	固		定		給		変		動		給	合計	計算基礎
	基本給	その他手当	計		歩合給	時間外	その他		計				
			歩合給	時間外			歩合給	時間外					
※51台～100台													
トレーラ クラス	男子 169,068円(40.5)	25,068円(6.0)	194,137円(46.5)	106,836円(25.6)	91,178円(21.8)	25,425円(6.1)	223,438円(53.5)	417,575円	73人平均				
	女子 193,500円(50.1)	5,000円(1.3)	198,500円(51.4)	141,500円(36.6)	10,000円(2.6)	36,500円(9.4)	188,000円(48.6)	386,500円	2人平均				
11トントクラス	男子 149,735円(36.8)	23,363円(5.7)	173,099円(42.5)	109,408円(26.9)	97,148円(23.8)	27,695円(6.8)	234,251円(57.5)	407,350円	223人平均				
	女子 134,679円(38.8)	15,821円(4.6)	150,500円(43.4)	114,714円(33.1)	63,179円(18.2)	18,536円(5.3)	196,429円(56.6)	346,929円	28人平均				
4トントクラス	男子 175,922円(53.8)	25,664円(7.9)	201,587円(61.7)	30,627円(9.4)	73,582円(22.6)	20,836円(6.4)	125,045円(38.3)	326,231円	134人平均				
	女子 161,579円(53.0)	22,158円(7.3)	183,737円(60.3)	26,368円(8.6)	73,842円(24.2)	20,947円(6.9)	121,158円(39.7)	304,895円	19人平均				
2トントクラス	男子 160,346円(53.8)	22,154円(7.4)	182,500円(61.2)	41,038円(13.8)	57,962円(19.4)	16,731円(5.6)	115,731円(38.8)	298,231円	26人平均				
	女子 167,000円(55.0)	50,571円(16.7)	217,571円(71.7)	28,571円(9.4)	48,143円(15.9)	9,286円(3.1)	86,000円(28.3)	303,571円	7人平均				
事務員	男子 238,730円(68.9)	62,919円(18.2)	301,649円(87.1)	108円(0.0)	40,324円(11.6)	4,162円(1.2)	44,595円(12.9)	346,243円	37人平均				
	女子 215,978円(82.2)	21,378円(8.1)	237,356円(90.4)	422円(0.2)	22,711円(8.6)	2,133円(0.8)	25,267円(9.6)	262,622円	45人平均				

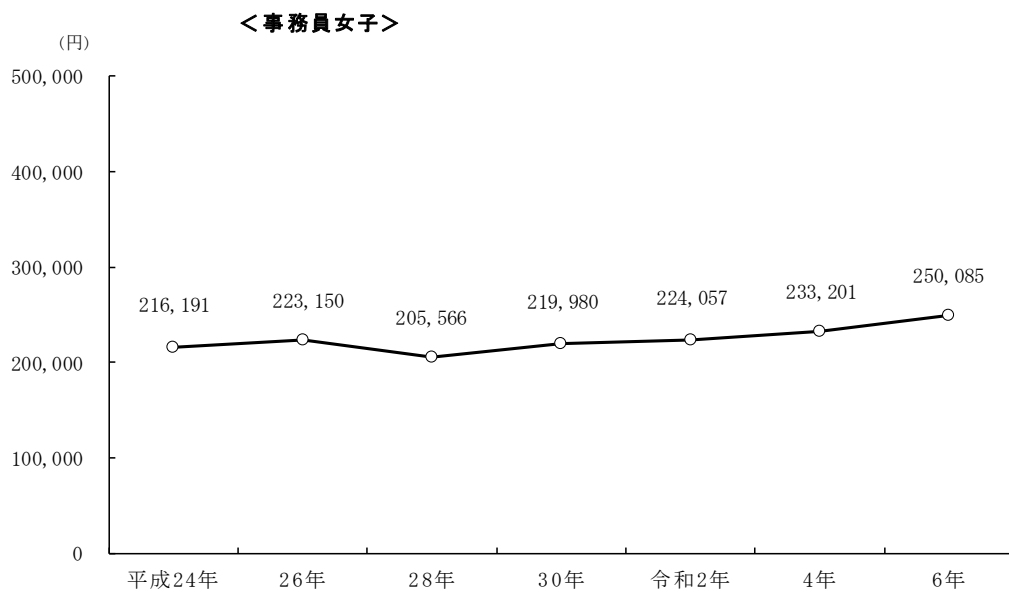
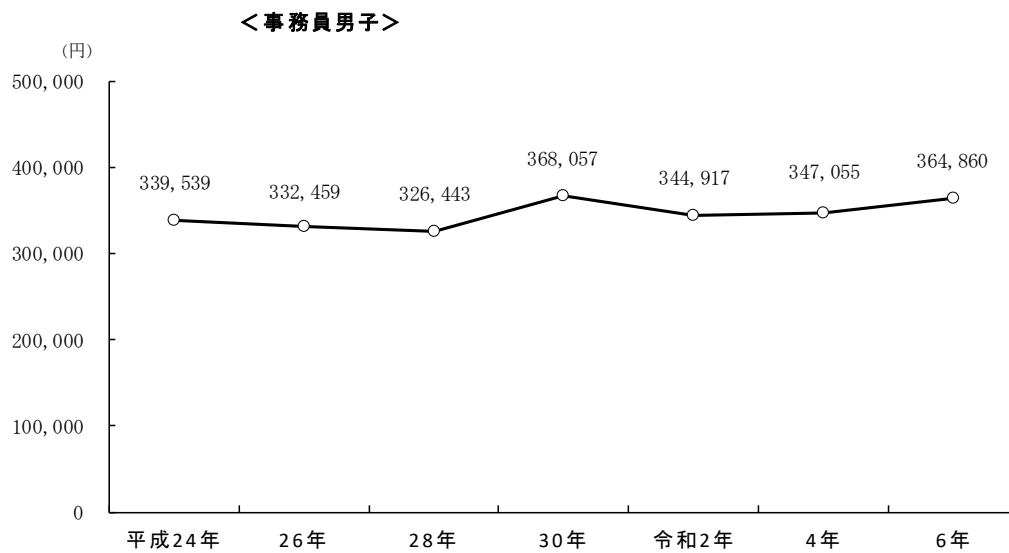
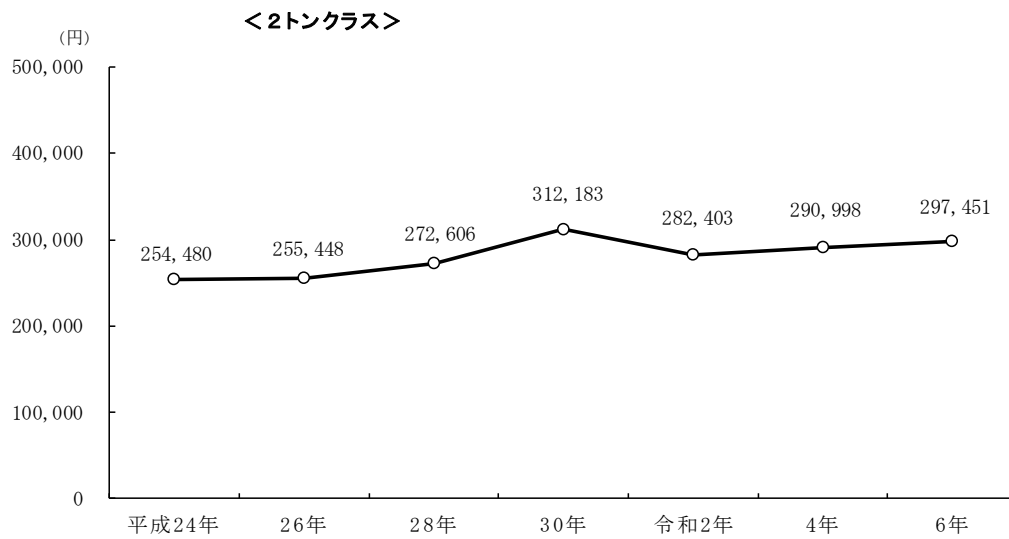
594人対象

Eグループ	固		定		給		変		動		給	合計	計算基礎
	基本給	その他手当	計		歩合給	時間外	その他		計				
			歩合給	時間外			歩合給	時間外					
※101台以上													
トレーラ クラス	男子 150,000円(34.2)	40,214円(9.2)	190,214円(43.4)	69,571円(15.9)	127,786円(29.2)	50,786円(11.6)	248,143円(56.6)	438,357円	14人平均				
	女子 158,000円(47.7)	17,500円(5.3)	175,500円(52.9)	50,500円(15.2)	49,000円(14.8)	56,500円(17.0)	156,000円(47.1)	331,500円	2人平均				
11トントクラス	男子 140,453円(35.6)	48,867円(12.4)	189,320円(47.9)	73,093円(18.5)	66,253円(16.8)	66,187円(16.8)	205,533円(52.1)	394,853円	75人平均				
	女子 148,864円(44.2)	50,273円(14.9)	199,136円(59.1)	35,364円(10.5)	61,318円(18.2)	41,318円(12.3)	138,000円(40.9)	337,136円	22人平均				
4トントクラス	男子 127,900円(40.1)	37,825円(11.9)	165,725円(51.9)	31,275円(9.8)	70,850円(22.2)	51,325円(16.1)	153,450円(48.1)	319,175円	40人平均				
	女子 166,900円(50.8)	23,200円(7.1)	190,100円(57.9)	18,900円(5.8)	76,300円(23.2)	43,000円(13.1)	138,200円(42.1)	328,300円	10人平均				
2トントクラス	男子 170,897円(54.8)	10,241円(3.3)	181,138円(58.1)	4,000円(1.3)	96,034円(30.8)	30,724円(9.9)	130,759円(41.9)	311,897円	29人平均				
	女子 181,375円(58.1)	19,500円(6.2)	200,875円(64.3)	0円(0.0)	98,250円(31.5)	13,125円(4.2)	111,375円(35.7)	312,250円	8人平均				
事務員	男子 254,200円(66.6)	52,400円(13.7)	306,600円(80.3)	0円(0.0)	69,200円(18.1)	6,000円(1.6)	75,200円(19.7)	381,800円	10人平均				
	女子 132,533円(64.0)	24,533円(11.9)	157,067円(75.9)	0円(0.0)	30,533円(14.8)	19,333円(9.3)	49,867円(24.1)	206,933円	15人平均				

225人対象

3 7月度平均賃金の推移





4 月給集計(トレーラクラス)【男性】

(単位:円)

勤続年数	年齢区分(才)		18~19	20~24	25~29	30~34	35~39	40~44	45~49	50~54	55~59	60以上	合 計
	最高	最低											
5 年 以 内	最高	-	-	-	453,000	520,000	616,000	592,000	604,000	578,000	480,000	380,000	616,000
	最低	-	-	320,000	352,000	347,000	347,000	221,000	359,000	197,000	327,000	180,000	180,000
	平均	-	-	402,000	417,200	453,667	413,429	413,429	439,000	408,650	381,625	312,000	414,416
	基礎	(-)	(-)	(3)	(5)	(9)	(14)	(14)	(15)	(20)	(8)	(3)	(77)
6年 ~ 10年	最高	-	-	362,000	585,000	542,000	542,000	499,000	814,000	651,000	703,000	687,000	814,000
	最低	-	-	362,000	368,000	401,000	401,000	221,000	293,000	278,000	274,000	354,000	221,000
	平均	-	-	362,000	468,833	476,857	395,950	444,179	444,179	407,211	429,320	434,500	428,089
	基礎	(-)	(-)	(1)	(6)	(7)	(20)	(20)	(28)	(19)	(25)	(6)	(112)
11年 ~ 15年	最高	-	-	352,000	458,000	510,000	510,000	588,000	599,000	573,000	619,000	317,000	619,000
	最低	-	-	352,000	404,000	371,000	371,000	220,000	308,000	249,000	319,000	260,000	220,000
	平均	-	-	352,000	431,000	443,400	443,400	452,077	509,500	449,167	428,938	295,333	442,746
	基礎	(-)	(-)	(1)	(2)	(10)	(13)	(13)	(8)	(18)	(16)	(3)	(71)
16年 ~ 20年	最高	-	-	-	-	349,000	349,000	605,000	607,000	615,000	619,000	601,000	619,000
	最低	-	-	-	-	349,000	349,000	374,000	329,000	332,000	292,000	269,000	269,000
	平均	-	-	-	-	349,000	349,000	470,571	453,167	463,333	459,400	353,750	447,137
	基礎	(-)	(-)	(-)	(-)	(1)	(1)	(7)	(18)	(24)	(15)	(8)	(73)
21年 ~ 25年	最高	-	-	-	-	478,000	478,000	457,000	734,000	712,000	612,000	557,000	734,000
	最低	-	-	-	-	478,000	478,000	457,000	382,000	299,000	326,000	260,000	260,000
	平均	-	-	-	-	478,000	478,000	457,000	495,500	455,300	461,235	360,600	459,000
	基礎	(-)	(-)	(-)	(-)	(1)	(1)	(1)	(14)	(20)	(17)	(5)	(58)
26年 ~ 30年	最高	-	-	-	-	-	-	450,000	450,000	510,000	587,000	590,000	590,000
	最低	-	-	-	-	-	-	331,000	329,000	329,000	313,000	293,000	293,000
	平均	-	-	-	-	-	-	410,000	410,000	429,000	446,714	419,250	432,912
	基礎	(-)	(-)	(-)	(-)	(-)	(-)	(-)	(4)	(12)	(14)	(4)	(34)
31年 ~ 35年	最高	-	-	-	-	-	-	442,000	442,000	562,000	589,000	538,000	589,000
	最低	-	-	-	-	-	-	442,000	442,000	390,000	301,000	269,000	269,000
	平均	-	-	-	-	-	-	442,000	442,000	471,500	445,381	353,250	442,306
	基礎	(-)	(-)	(-)	(-)	(-)	(-)	(-)	(1)	(10)	(21)	(4)	(36)
36年 ~ 40年	最高	-	-	-	-	-	-	612,000	612,000	612,000	361,000	612,000	612,000
	最低	-	-	-	-	-	-	175,000	175,000	175,000	175,000	250,000	175,000
	平均	-	-	-	-	-	-	268,000	268,000	368,000	351,333	368,000	351,333
	基礎	(-)	(-)	(-)	(-)	(-)	(-)	(-)	(-)	(-)	(2)	(10)	(12)
41年 ~ 45年	最高	-	-	-	-	-	-	501,000	501,000	501,000	501,000	501,000	501,000
	最低	-	-	-	-	-	-	210,000	210,000	210,000	210,000	210,000	210,000
	平均	-	-	-	-	-	-	308,429	308,429	308,429	308,429	308,429	308,429
	基礎	(-)	(-)	(-)	(-)	(-)	(-)	(-)	(-)	(-)	(-)	(7)	(7)
45 年 超	最高	-	-	-	-	-	-	-	-	-	-	-	-
	最低	-	-	-	-	-	-	-	-	-	-	-	-
	平均	-	-	-	-	-	-	-	-	-	-	-	-
	基礎	(-)	(-)	(-)	(-)	(-)	(-)	(-)	(-)	(-)	(-)	(-)	(-)
合 計	最高	-	-	453,000	585,000	616,000	616,000	605,000	814,000	712,000	703,000	687,000	814,000
	最低	-	-	320,000	352,000	347,000	347,000	220,000	293,000	197,000	175,000	180,000	175,000
	平均	-	-	384,000	443,154	452,929	424,273	439,707	457,659	439,707	436,644	359,820	432,440
	基礎	(-)	(-)	(5)	(13)	(28)	(55)	(88)	(123)	(118)	(50)	(480)	(480)
平均勤続年数	-	-	5.8	6.5	9.5	9.1	13.1	16.3	19.0	25.4	15.7	15.7	

4 月給集計(トレーラクラス)【女性】

(単位：円)

勤続年数	年齢区分(才)		18～19	20～24	25～29	30～34	35～39	40～44	45～49	50～54	55～59	60以上	合 計
	最高	最低											
5年以内	最高	332,000	-	-	-	-	484,000	408,000	-	441,000	309,000	-	484,000
	最低	332,000	-	-	-	-	484,000	408,000	-	326,000	309,000	-	309,000
	平均	332,000	-	-	-	-	484,000	408,000	-	383,500	309,000	-	383,333
	基礎	(-)	(-)	(-)	(-)	(-)	(-)	(-)	(-)	(-)	(-)	(-)	(-)
6年～10年	最高	-	-	-	541,000	-	-	-	237,000	377,000	-	-	541,000
	最低	-	-	-	541,000	-	-	-	237,000	202,000	-	-	202,000
	平均	-	-	-	541,000	-	-	-	237,000	289,500	-	-	339,250
	基礎	(-)	(-)	(-)	(-)	(-)	(-)	(-)	(-)	(-)	(-)	(-)	(-)
11年～15年	最高	-	-	-	-	-	-	-	-	-	-	-	-
	最低	-	-	-	-	-	-	-	-	-	-	-	-
	平均	-	-	-	-	-	-	-	-	-	-	-	-
	基礎	(-)	(-)	(-)	(-)	(-)	(-)	(-)	(-)	(-)	(-)	(-)	(-)
16年～20年	最高	-	-	-	-	-	-	-	-	-	-	-	-
	最低	-	-	-	-	-	-	-	-	-	-	-	-
	平均	-	-	-	-	-	-	-	-	-	-	-	-
	基礎	(-)	(-)	(-)	(-)	(-)	(-)	(-)	(-)	(-)	(-)	(-)	(-)
21年～25年	最高	-	-	-	-	-	-	-	-	-	-	-	-
	最低	-	-	-	-	-	-	-	-	-	-	-	-
	平均	-	-	-	-	-	-	-	-	-	-	-	-
	基礎	(-)	(-)	(-)	(-)	(-)	(-)	(-)	(-)	(-)	(-)	(-)	(-)
26年～30年	最高	-	-	-	-	-	-	-	-	-	389,000	-	389,000
	最低	-	-	-	-	-	-	-	-	-	389,000	-	389,000
	平均	-	-	-	-	-	-	-	-	-	389,000	-	389,000
	基礎	(-)	(-)	(-)	(-)	(-)	(-)	(-)	(-)	(-)	(-)	(-)	(-)
31年～35年	最高	-	-	-	-	-	-	-	-	-	286,000	-	286,000
	最低	-	-	-	-	-	-	-	-	-	286,000	-	286,000
	平均	-	-	-	-	-	-	-	-	-	286,000	-	286,000
	基礎	(-)	(-)	(-)	(-)	(-)	(-)	(-)	(-)	(-)	(-)	(-)	(-)
36年～40年	最高	-	-	-	-	-	-	-	-	-	-	-	-
	最低	-	-	-	-	-	-	-	-	-	-	-	-
	平均	-	-	-	-	-	-	-	-	-	-	-	-
	基礎	(-)	(-)	(-)	(-)	(-)	(-)	(-)	(-)	(-)	(-)	(-)	(-)
41年～45年	最高	-	-	-	-	-	-	-	-	-	-	-	-
	最低	-	-	-	-	-	-	-	-	-	-	-	-
	平均	-	-	-	-	-	-	-	-	-	-	-	-
	基礎	(-)	(-)	(-)	(-)	(-)	(-)	(-)	(-)	(-)	(-)	(-)	(-)
45年超	最高	-	-	-	-	-	-	-	-	-	-	-	-
	最低	-	-	-	-	-	-	-	-	-	-	-	-
	平均	-	-	-	-	-	-	-	-	-	-	-	-
	基礎	(-)	(-)	(-)	(-)	(-)	(-)	(-)	(-)	(-)	(-)	(-)	(-)
合 計	最高	-	332,000	-	541,000	484,000	484,000	408,000	237,000	441,000	389,000	-	541,000
	最低	-	332,000	-	541,000	484,000	484,000	408,000	237,000	202,000	286,000	-	202,000
	平均	-	332,000	-	541,000	484,000	484,000	408,000	237,000	336,500	328,000	-	361,000
	基礎	(-)	(-)	(-)	(-)	(-)	(-)	(-)	(-)	(-)	(-)	(-)	(-)
平均勤続年数	-	2.0	-	8.0	3.0	3.0	2.0	6.0	5.3	20.3	-	8.6	

4 月給集計(11トクラス)【男性】

(単位：円)

勤続年数	年齢区分(才)		18～19	20～24	25～29	30～34	35～39	40～44	45～49	50～54	55～59	60以上	合計
	最高	最低											
5年以内	最高	最低	-	450,000	540,000	495,000	505,000	664,000	578,000	500,000	499,000	478,000	664,000
	平均	基礎	-	247,000	271,000	224,000	255,000	187,000	266,000	176,000	176,000	199,000	176,000
	平均	基礎	-	370,625	386,182	376,271	392,386	390,712	377,771	363,934	346,479	318,860	368,059
	平均	基礎	()	(8)	(44)	(48)	(57)	(66)	(70)	(106)	(71)	(57)	(527)
6年～10年	最高	最低	-	-	459,000	615,000	526,000	577,000	621,000	555,000	588,000	535,000	621,000
	平均	基礎	-	-	327,000	316,000	301,000	220,000	290,000	176,000	280,000	176,000	176,000
	平均	基礎	-	-	390,875	406,636	390,826	399,406	394,514	378,488	389,156	333,043	384,279
	平均	基礎	()	()	(8)	(33)	(46)	(64)	(72)	(121)	(64)	(47)	(455)
11年～15年	最高	最低	-	-	-	482,000	585,000	588,000	490,000	601,000	540,000	481,000	601,000
	平均	基礎	-	-	-	371,000	289,000	294,000	176,000	242,000	176,000	204,000	176,000
	平均	基礎	-	-	-	426,750	408,500	423,098	393,922	402,094	369,028	338,511	386,764
	平均	基礎	()	()	()	(4)	(20)	(41)	(51)	(64)	(71)	(45)	(296)
16年～20年	最高	最低	-	-	-	-	451,000	543,000	600,000	628,000	536,000	497,000	628,000
	平均	基礎	-	-	-	-	324,000	332,000	301,000	303,000	285,000	182,000	182,000
	平均	基礎	-	-	-	-	394,500	423,645	417,048	424,889	397,784	337,158	402,807
	平均	基礎	()	()	()	()	(10)	(31)	(42)	(72)	(51)	(38)	(244)
21年～25年	最高	最低	-	-	-	-	420,000	448,000	551,000	564,000	514,000	507,000	564,000
	平均	基礎	-	-	-	-	420,000	314,000	329,000	288,000	279,000	248,000	248,000
	平均	基礎	-	-	-	-	420,000	407,909	436,865	404,516	396,326	360,471	401,324
	平均	基礎	()	()	()	()	(1)	(11)	(37)	(62)	(43)	(34)	(188)
26年～30年	最高	最低	-	-	-	-	-	-	540,000	612,000	537,000	470,000	612,000
	平均	基礎	-	-	-	-	-	-	314,000	270,000	281,000	232,000	232,000
	平均	基礎	-	-	-	-	-	-	411,261	430,302	414,341	353,333	408,007
	平均	基礎	()	()	()	()	()	()	(23)	(43)	(44)	(24)	(134)
31年～35年	最高	最低	-	-	-	-	-	-	491,000	638,000	580,000	487,000	638,000
	平均	基礎	-	-	-	-	-	-	423,000	164,000	259,000	252,000	164,000
	平均	基礎	-	-	-	-	-	-	457,000	436,421	412,450	374,714	417,468
	平均	基礎	()	()	()	()	()	()	(2)	(38)	(40)	(14)	(94)
36年～40年	最高	最低	-	-	-	-	-	-	-	519,000	517,000	602,000	602,000
	平均	基礎	-	-	-	-	-	-	-	433,000	284,000	184,000	184,000
	平均	基礎	-	-	-	-	-	-	-	487,667	422,875	366,480	399,500
	平均	基礎	()	()	()	()	()	()	()	(3)	(24)	(25)	(52)
41年～45年	最高	最低	-	-	-	-	-	-	-	-	-	661,000	661,000
	平均	基礎	-	-	-	-	-	-	-	-	-	208,000	208,000
	平均	基礎	-	-	-	-	-	-	-	-	-	377,429	377,429
	平均	基礎	()	()	()	()	()	()	()	()	()	(14)	(14)
45年超	最高	最低	-	-	-	-	-	-	-	-	-	378,000	378,000
	平均	基礎	-	-	-	-	-	-	-	-	-	220,000	220,000
	平均	基礎	-	-	-	-	-	-	-	-	-	299,833	299,833
	平均	基礎	()	()	()	()	()	()	()	()	()	(6)	(6)
合計	最高	最低	-	450,000	540,000	615,000	585,000	664,000	621,000	638,000	588,000	661,000	664,000
	平均	基礎	-	247,000	271,000	224,000	255,000	187,000	176,000	164,000	176,000	176,000	164,000
	平均	基礎	-	370,625	386,904	390,435	394,619	405,239	400,646	397,505	387,044	342,434	387,464
	平均	基礎	()	(8)	(52)	(85)	(134)	(213)	(297)	(509)	(408)	(304)	(2,010)
平均勤続年数		-	2.8	3.7	5.2	7.4	9.6	12.6	14.5	17.1	18.3	13.6	

4 月給集計(11トシクラス)【女性】

(単位：円)

勤続年数	年齢区分(才)										合 計
	18～19	20～24	25～29	30～34	35～39	40～44	45～49	50～54	55～59	60以上	
5 年 以 内	最 高	-	495,000	479,000	417,000	374,000	530,000	413,000	363,000	530,000	
	最 低	-	286,000	295,000	248,000	198,000	200,000	313,000	327,000	198,000	
	均	-	369,000	358,333	318,167	313,100	343,826	359,000	345,000	335,492	
	基 礎	(-)	(-)	(6)	(5)	(6)	(10)	(23)	(6)	(2)	(61)
6年 ～ 10年	最 高	-	306,000	390,000	276,000	276,000	481,000	441,000	389,000	481,000	
	最 低	-	306,000	252,000	252,000	268,000	186,000	186,000	282,000	186,000	
	均	-	306,000	292,167	283,667	342,182	344,214	335,500	331,378		
	基 礎	(-)	(1)	(-)	(2)	(3)	(11)	(14)	(2)	(-)	(37)
11年 ～ 15年	最 高	-	-	-	-	384,000	398,000	335,000	389,000	398,000	
	最 低	-	-	-	-	384,000	342,000	80,000	298,000	80,000	
	均	-	-	-	-	384,000	370,000	266,333	349,500	316,923	
	基 礎	(-)	(-)	(-)	(-)	(1)	(2)	(6)	(4)	(-)	(13)
16年 ～ 20年	最 高	-	-	-	-	354,000	376,000	406,000	415,000	415,000	
	最 低	-	-	-	-	354,000	376,000	270,000	295,000	270,000	
	均	-	-	-	-	354,000	376,000	340,500	354,125	350,375	
	基 礎	(-)	(-)	(-)	(-)	(1)	(-)	(6)	(8)	(-)	(16)
21年 ～ 25年	最 高	-	-	-	-	389,000	389,000	194,000	416,000	416,000	
	最 低	-	-	-	-	305,000	305,000	194,000	176,000	176,000	
	均	-	-	-	-	349,667	349,667	194,000	296,000	305,833	
	基 礎	(-)	(-)	(-)	(-)	(3)	(3)	(1)	(2)	(-)	(6)
26年 ～ 30年	最 高	-	-	-	-	411,000	378,000	411,000	378,000	411,000	
	最 低	-	-	-	-	176,000	378,000	176,000	378,000	176,000	
	均	-	-	-	-	293,500	378,000	293,500	378,000	321,667	
	基 礎	(-)	(-)	(-)	(-)	(-)	(-)	(2)	(1)	(-)	(3)
31年 ～ 35年	最 高	-	-	-	-	322,000	277,000	322,000	-	277,000	
	最 低	-	-	-	-	266,000	277,000	266,000	-	277,000	
	均	-	-	-	-	294,000	277,000	294,000	-	288,333	
	基 礎	(-)	(-)	(-)	(-)	(-)	(-)	(2)	(-)	(1)	(3)
36年 ～ 40年	最 高	-	-	-	-	-	-	-	-	-	
	最 低	-	-	-	-	-	-	-	-	-	
	均	-	-	-	-	-	-	-	-	-	
	基 礎	(-)	(-)	(-)	(-)	(-)	(-)	(-)	(-)	(-)	(-)
41年 ～ 45年	最 高	-	-	-	-	-	-	-	-	-	
	最 低	-	-	-	-	-	-	-	-	-	
	均	-	-	-	-	-	-	-	-	-	
	基 礎	(-)	(-)	(-)	(-)	(-)	(-)	(-)	(-)	(-)	(-)
45 年 超	最 高	-	-	-	-	-	-	-	-	-	
	最 低	-	-	-	-	-	-	-	-	-	
	均	-	-	-	-	-	-	-	-	-	
	基 礎	(-)	(-)	(-)	(-)	(-)	(-)	(-)	(-)	(-)	(-)
合 計	最 高	-	306,000	390,000	495,000	479,000	417,000	481,000	530,000	363,000	530,000
	最 低	-	306,000	205,000	286,000	281,000	248,000	198,000	186,000	277,000	198,000
	均	-	306,000	292,167	369,000	343,875	318,167	313,100	345,000	331,378	335,492
	基 礎	(-)	(1)	(6)	(5)	(3)	(6)	(10)	(23)	(6)	(2)
平均勤続年数	-	6.0	3.0	3.4	7.0	5.8	8.8	9.4	13.7	13.7	9.1

4 月給集計(4トンクラス)【男性】

(単位：円)

勤続年数	年齢区分(才)		18~19	20~24	25~29	30~34	35~39	40~44	45~49	50~54	55~59	60以上	合 計
	最高	最低											
5 年 以 内	最高	最低	-	326,000	385,000	435,000	474,000	566,000	504,000	429,000	417,000	550,000	566,000
	平均	平均	-	269,000	247,000	219,000	194,000	264,000	143,000	56,000	231,000	133,000	56,000
	基礎	基礎	-	299,000	311,846	327,316	341,586	338,469	326,731	322,083	310,049	276,375	316,740
	基礎	基礎	()	(3)	(13)	(19)	(29)	(32)	(52)	(36)	(41)	(48)	(273)
6年 ~ 10年	最高	最低	-	168,000	463,000	580,000	486,000	438,000	569,000	413,000	491,000	447,000	580,000
	平均	平均	-	168,000	155,000	121,000	237,000	232,000	236,000	250,000	176,000	156,000	121,000
	基礎	基礎	-	168,000	310,400	350,692	361,208	329,342	332,702	319,547	322,927	301,245	324,439
	基礎	基礎	()	(1)	(5)	(13)	(24)	(38)	(47)	(53)	(55)	(53)	(289)
11年 ~ 15年	最高	最低	-	-	286,000	387,000	348,000	506,000	533,000	400,000	462,000	451,000	533,000
	平均	平均	-	-	286,000	343,000	271,000	237,000	211,000	228,000	229,000	143,000	143,000
	基礎	基礎	-	-	286,000	366,000	310,600	366,167	336,815	321,771	319,941	302,605	324,602
	基礎	基礎	()	()	(1)	(3)	(5)	(18)	(27)	(35)	(34)	(38)	(161)
16年 ~ 20年	最高	最低	-	-	-	480,000	480,000	592,000	490,000	548,000	616,000	400,000	616,000
	平均	平均	-	-	-	240,000	237,000	292,000	237,000	185,000	198,000	207,000	185,000
	基礎	基礎	-	-	-	348,250	348,250	378,214	349,625	351,826	334,071	302,697	337,413
	基礎	基礎	()	()	()	(4)	(4)	(14)	(24)	(23)	(28)	(33)	(126)
21年 ~ 25年	最高	最低	-	-	-	417,000	417,000	417,000	417,000	470,000	444,000	436,000	470,000
	平均	平均	-	-	-	239,000	241,000	239,000	241,000	250,000	223,000	180,000	180,000
	基礎	基礎	-	-	-	359,143	355,231	359,143	355,231	340,417	328,412	299,333	329,170
	基礎	基礎	()	()	()	(7)	(13)	(7)	(13)	(24)	(17)	(27)	(88)
26年 ~ 30年	最高	最低	-	-	-	-	-	498,000	498,000	482,000	442,000	400,000	498,000
	平均	平均	-	-	-	-	-	298,000	298,000	246,000	150,000	240,000	150,000
	基礎	基礎	-	-	-	-	-	387,571	387,571	350,750	316,059	295,688	327,423
	基礎	基礎	()	()	()	()	()	(7)	(7)	(12)	(17)	(16)	(52)
31年 ~ 35年	最高	最低	-	-	-	-	-	491,000	491,000	491,000	455,000	419,000	491,000
	平均	平均	-	-	-	-	-	295,000	295,000	237,000	237,000	165,000	165,000
	基礎	基礎	-	-	-	-	-	359,727	352,625	352,625	298,727	298,727	335,467
	基礎	基礎	()	()	()	()	()	(11)	(8)	(8)	(11)	(30)	
36年 ~ 40年	最高	最低	-	-	-	-	-	408,000	408,000	408,000	408,000	409,000	409,000
	平均	平均	-	-	-	-	-	262,000	262,000	262,000	234,000	234,000	234,000
	基礎	基礎	-	-	-	-	-	356,125	356,125	356,125	313,600	313,600	332,500
	基礎	基礎	()	()	()	()	()	()	(8)	(8)	(10)	(18)	
41年 ~ 45年	最高	最低	-	-	-	-	-	381,000	381,000	381,000	381,000	381,000	381,000
	平均	平均	-	-	-	-	-	176,000	176,000	176,000	176,000	176,000	176,000
	基礎	基礎	-	-	-	-	-	313,000	313,000	313,000	313,000	313,000	313,000
	基礎	基礎	()	()	()	()	()	()	()	()	()	(7)	(7)
45 年 超	最高	最低	-	-	-	-	-	245,000	245,000	245,000	245,000	245,000	245,000
	平均	平均	-	-	-	-	-	245,000	245,000	245,000	245,000	245,000	245,000
	基礎	基礎	-	-	-	-	-	245,000	245,000	245,000	245,000	245,000	245,000
	基礎	基礎	()	()	()	()	()	()	()	()	()	(1)	(1)
合 計	最高	最低	-	326,000	463,000	580,000	486,000	592,000	569,000	548,000	616,000	550,000	616,000
	平均	平均	-	168,000	155,000	121,000	194,000	232,000	143,000	56,000	150,000	133,000	56,000
	基礎	基礎	-	266,250	310,105	339,314	347,113	346,294	337,900	331,036	323,707	296,684	324,867
	基礎	基礎	()	(4)	(19)	(35)	(62)	(109)	(170)	(194)	(208)	(244)	(1,045)
平均勤続年数		-	2.3	4.8	5.7	7.1	9.7	10.7	13.6	14.2	15.8	15.5	

4 月給集計(4トンクラス)【女性】

(単位：円)

勤続年数	年齢区分(才)										合 計
	18～19	20～24	25～29	30～34	35～39	40～44	45～49	50～54	55～59	60以上	
5年以内	最高	287,000	316,000	332,000	276,000	260,000	358,000	398,000	302,000	-	398,000
	最低	-	316,000	290,000	245,000	176,000	242,000	272,000	290,000	-	176,000
	平均	-	287,000	310,667	260,500	228,667	292,833	323,500	296,000	-	294,963
	基礎	(-)	(1)	(6)	(2)	(3)	(6)	(6)	(2)	(-)	(27)
6年～10年	最高	-	251,000	-	-	320,000	398,000	421,000	358,000	276,000	421,000
	最低	-	251,000	-	-	320,000	245,000	266,000	236,000	276,000	236,000
	平均	-	251,000	-	-	320,000	301,333	325,143	311,800	276,000	310,333
	基礎	(-)	(1)	(-)	(-)	(1)	(3)	(7)	(5)	(1)	(18)
11年～15年	最高	-	-	-	-	281,000	355,000	317,000	377,000	315,000	377,000
	最低	-	-	-	-	281,000	276,000	277,000	325,000	291,000	276,000
	平均	-	-	-	-	281,000	325,000	297,000	351,000	303,000	315,800
	基礎	(-)	(-)	(-)	(-)	(1)	(3)	(2)	(2)	(2)	(10)
16年～20年	最高	-	-	-	-	338,000	335,000	372,000	-	287,000	372,000
	最低	-	-	-	-	338,000	300,000	238,000	-	287,000	238,000
	平均	-	-	-	-	338,000	317,500	288,667	-	287,000	299,200
	基礎	(-)	(-)	(-)	(-)	(1)	(2)	(6)	(-)	(1)	(10)
21年～25年	最高	-	-	-	-	-	320,000	288,000	338,000	255,000	338,000
	最低	-	-	-	-	-	311,000	209,000	205,000	255,000	205,000
	平均	-	-	-	-	-	315,500	248,500	280,333	255,000	278,000
	基礎	(-)	(-)	(-)	(-)	(-)	(2)	(2)	(3)	(1)	(8)
26年～30年	最高	-	-	-	-	-	-	391,000	315,000	-	391,000
	最低	-	-	-	-	-	-	391,000	286,000	-	286,000
	平均	-	-	-	-	-	-	391,000	297,000	-	320,500
	基礎	(-)	(-)	(-)	(-)	(-)	(-)	(1)	(3)	(-)	(4)
31年～35年	最高	-	-	-	-	-	-	-	265,000	-	265,000
	最低	-	-	-	-	-	-	-	265,000	-	265,000
	平均	-	-	-	-	-	-	-	265,000	-	265,000
	基礎	(-)	(-)	(-)	(-)	(-)	(-)	(-)	(1)	(-)	(1)
36年～40年	最高	-	-	-	-	-	-	-	-	-	-
	最低	-	-	-	-	-	-	-	-	-	-
	平均	-	-	-	-	-	-	-	-	-	-
	基礎	(-)	(-)	(-)	(-)	(-)	(-)	(-)	(-)	(-)	(-)
41年～45年	最高	-	-	-	-	-	-	-	-	-	-
	最低	-	-	-	-	-	-	-	-	-	-
	平均	-	-	-	-	-	-	-	-	-	-
	基礎	(-)	(-)	(-)	(-)	(-)	(-)	(-)	(-)	(-)	(-)
45年超	最高	-	-	-	-	-	-	-	-	-	-
	最低	-	-	-	-	-	-	-	-	-	-
	平均	-	-	-	-	-	-	-	-	-	-
	基礎	(-)	(-)	(-)	(-)	(-)	(-)	(-)	(-)	(-)	(-)
合 計	最高	-	287,000	316,000	332,000	276,000	338,000	398,000	377,000	315,000	421,000
	最低	-	287,000	251,000	290,000	245,000	176,000	242,000	205,000	255,000	176,000
	平均	-	287,000	283,500	310,667	260,500	270,833	306,375	309,625	284,800	300,910
	基礎	(-)	(1)	(2)	(6)	(2)	(6)	(16)	(24)	(5)	(78)
平均勤続年数	-	5.0	4.0	4.2	3.5	6.8	10.4	12.0	15.6	14.4	11.1

4 月給集計(2トンクラス)【男性】

(単位：円)

勤続年数	年齢区分(才)										合 計	
	18～19	20～24	25～29	30～34	35～39	40～44	45～49	50～54	55～59	60以上		
5 年 以 内	最 高	244,000	250,000	280,000	265,000	338,000	518,000	499,000	349,000	409,000	317,000	518,000
	最 低	244,000	220,000	240,000	265,000	120,000	310,000	242,000	213,000	138,000	35,000	35,000
	平 均	244,000	236,333	260,000	265,000	219,714	367,889	311,100	298,846	279,720	216,143	277,465
	基 礎	(1)	(3)	(3)	(1)	(7)	(9)	(10)	(13)	(25)	(14)	(86)
6年 ～ 10年	最 高	-	-	258,000	422,000	391,000	395,000	449,000	418,000	415,000	323,000	449,000
	最 低	-	-	258,000	264,000	237,000	157,000	250,000	259,000	180,000	117,000	117,000
	平 均	-	-	258,000	337,333	328,333	293,125	313,538	329,105	279,625	249,188	297,032
	基 礎	(-)	(-)	(1)	(6)	(6)	(8)	(13)	(19)	(24)	(16)	(93)
11年 ～ 15年	最 高	-	-	-	-	434,000	366,000	476,000	403,000	433,000	333,000	476,000
	最 低	-	-	-	-	281,000	275,000	283,000	253,000	223,000	180,000	180,000
	平 均	-	-	-	-	363,143	323,600	349,100	315,000	314,000	257,077	314,278
	基 礎	(-)	(-)	(-)	(-)	(7)	(5)	(10)	(12)	(7)	(13)	(54)
16年 ～ 20年	最 高	-	-	-	-	317,000	586,000	434,000	375,000	339,000	450,000	586,000
	最 低	-	-	-	-	317,000	265,000	210,000	221,000	254,000	155,000	155,000
	平 均	-	-	-	-	317,000	428,000	331,429	279,111	299,000	282,813	303,217
	基 礎	(-)	(-)	(-)	(-)	(1)	(3)	(7)	(9)	(10)	(16)	(46)
21年 ～ 25年	最 高	-	-	-	-	-	310,000	285,000	375,000	403,000	395,000	403,000
	最 低	-	-	-	-	-	310,000	237,000	270,000	272,000	238,000	237,000
	平 均	-	-	-	-	-	310,000	262,333	322,500	319,000	280,833	292,267
	基 礎	(-)	(-)	(-)	(-)	(-)	(1)	(3)	(2)	(3)	(6)	(15)
26年 ～ 30年	最 高	-	-	-	-	-	-	450,000	304,000	376,000	309,000	450,000
	最 低	-	-	-	-	-	-	338,000	304,000	263,000	271,000	263,000
	平 均	-	-	-	-	-	-	394,000	304,000	313,250	290,000	325,000
	基 礎	(-)	(-)	(-)	(-)	(-)	(-)	(2)	(1)	(4)	(2)	(9)
31年 ～ 35年	最 高	-	-	-	-	-	-	-	594,000	463,000	-	594,000
	最 低	-	-	-	-	-	-	-	274,000	279,000	-	274,000
	平 均	-	-	-	-	-	-	-	400,667	369,667	-	385,167
	基 礎	(-)	(-)	(-)	(-)	(-)	(-)	(-)	(6)	(6)	(-)	(12)
36年 ～ 40年	最 高	-	-	-	-	-	-	-	-	-	323,000	323,000
	最 低	-	-	-	-	-	-	-	-	-	323,000	323,000
	平 均	-	-	-	-	-	-	-	-	-	323,000	323,000
	基 礎	(-)	(-)	(-)	(-)	(-)	(-)	(-)	(-)	(-)	(1)	(1)
41年 ～ 45年	最 高	-	-	-	-	-	-	-	-	-	327,000	327,000
	最 低	-	-	-	-	-	-	-	-	-	308,000	308,000
	平 均	-	-	-	-	-	-	-	-	-	317,500	317,500
	基 礎	(-)	(-)	(-)	(-)	(-)	(-)	(-)	(-)	(-)	(2)	(2)
45 年 超	最 高	-	-	-	-	-	-	-	-	-	188,000	188,000
	最 低	-	-	-	-	-	-	-	-	-	188,000	188,000
	平 均	-	-	-	-	-	-	-	-	-	188,000	188,000
	基 礎	(-)	(-)	(-)	(-)	(-)	(-)	(-)	(-)	(-)	(1)	(1)
合 計	最 高	244,000	250,000	280,000	422,000	434,000	586,000	499,000	594,000	463,000	450,000	594,000
	最 低	244,000	220,000	240,000	264,000	120,000	157,000	210,000	213,000	138,000	35,000	35,000
	平 均	244,000	236,333	259,500	327,000	303,190	341,077	323,844	319,081	295,190	257,620	299,317
	基 礎	(1)	(3)	(4)	(7)	(21)	(26)	(45)	(62)	(79)	(71)	(319)
平均勤続年数	2.0	2.7	3.8	8.0	8.0	8.9	11.2	12.5	11.6	13.8	11.5	

4 月給集計(2トシクラス)【女性】

(単位：円)

勤続年数	年齢区分(才)		20~24	25~29	30~34	35~39	40~44	45~49	50~54	55~59	60以上	合 計
	最高	最低										
5 年 以 内	最高	-	-	-	-	249,000	-	319,000	376,000	267,000	276,000	376,000
	最低	-	-	-	-	200,000	-	257,000	272,000	267,000	276,000	200,000
	平均	-	-	-	-	224,500	-	292,500	315,000	267,000	276,000	289,429
	基礎	(-)	(-)	(-)	(-)	(2)	(-)	(4)	(6)	(1)	(1)	(14)
6年 ~ 10年	最高	-	-	283,000	-	316,000	-	321,000	347,000	-	-	347,000
	最低	-	-	192,000	-	316,000	-	230,000	218,000	-	-	192,000
	平均	-	-	237,500	-	316,000	-	279,333	273,000	-	-	272,182
	基礎	(-)	(-)	(2)	(-)	(1)	(-)	(3)	(5)	(-)	(-)	(11)
11年 ~ 15年	最高	-	-	-	-	-	-	-	319,000	-	225,000	319,000
	最低	-	-	-	-	-	-	-	319,000	-	225,000	225,000
	平均	-	-	-	-	-	-	-	319,000	-	225,000	272,000
	基礎	(-)	(-)	(-)	(-)	(-)	(-)	(-)	(1)	(-)	(1)	(2)
16年 ~ 20年	最高	-	-	-	-	-	-	-	321,000	-	280,000	321,000
	最低	-	-	-	-	-	-	-	321,000	-	258,000	258,000
	平均	-	-	-	-	-	-	-	321,000	-	269,000	286,333
	基礎	(-)	(-)	(-)	(-)	(-)	(-)	(-)	(1)	(-)	(2)	(3)
21年 ~ 25年	最高	-	-	-	-	-	-	378,000	-	228,000	-	378,000
	最低	-	-	-	-	-	-	273,000	-	228,000	-	228,000
	平均	-	-	-	-	-	-	325,500	-	228,000	-	293,000
	基礎	(-)	(-)	(-)	(-)	(-)	(-)	(2)	(-)	(1)	(-)	(3)
26年 ~ 30年	最高	-	-	-	-	-	-	-	280,000	278,000	-	280,000
	最低	-	-	-	-	-	-	-	280,000	278,000	-	278,000
	平均	-	-	-	-	-	-	-	280,000	278,000	-	279,000
	基礎	(-)	(-)	(-)	(-)	(-)	(-)	(-)	(1)	(1)	(-)	(2)
31年 ~ 35年	最高	-	-	-	-	-	-	-	-	227,000	227,000	227,000
	最低	-	-	-	-	-	-	-	-	227,000	227,000	227,000
	平均	-	-	-	-	-	-	-	-	227,000	227,000	227,000
	基礎	(-)	(-)	(-)	(-)	(-)	(-)	(-)	(-)	(1)	(1)	(1)
36年 ~ 40年	最高	-	-	-	-	-	-	-	-	-	-	-
	最低	-	-	-	-	-	-	-	-	-	-	-
	平均	-	-	-	-	-	-	-	-	-	-	-
	基礎	(-)	(-)	(-)	(-)	(-)	(-)	(-)	(-)	(-)	(-)	(-)
41年 ~ 45年	最高	-	-	-	-	-	-	-	-	-	-	-
	最低	-	-	-	-	-	-	-	-	-	-	-
	平均	-	-	-	-	-	-	-	-	-	-	-
	基礎	(-)	(-)	(-)	(-)	(-)	(-)	(-)	(-)	(-)	(-)	(-)
45 年 超	最高	-	-	-	-	-	-	-	-	-	-	-
	最低	-	-	-	-	-	-	-	-	-	-	-
	平均	-	-	-	-	-	-	-	-	-	-	-
	基礎	(-)	(-)	(-)	(-)	(-)	(-)	(-)	(-)	(-)	(-)	(-)
合 計	最高	-	-	283,000	-	316,000	-	378,000	376,000	278,000	280,000	378,000
	最低	-	-	192,000	-	200,000	-	230,000	218,000	228,000	225,000	192,000
	平均	-	-	237,500	-	255,000	-	295,444	298,214	257,667	253,200	280,917
	基礎	(-)	(-)	(2)	(-)	(3)	(-)	(9)	(14)	(3)	(5)	(36)
平均勤続年数	-	-	6.0	-	-	4.7	8.9	8.1	18.3	16.8	9.9	

4 月給集計(事務員)【男性】

(単位:円)

勤続年数	年齢区分(才)		18~19	20~24	25~29	30~34	35~39	40~44	45~49	50~54	55~59	60以上	合計
	最高	最低											
5年以内	最高	最低	-	344,000	285,000	391,000	377,000	415,000	396,000	577,000	357,000	351,000	577,000
	平均	基礎	-	208,000	195,000	288,000	358,000	244,000	246,000	241,000	202,000	225,000	195,000
	最高	最低	-	276,000	247,667	344,250	367,500	328,333	331,333	374,500	280,625	285,667	312,358
	平均	基礎	()	()	()	()	()	()	()	()	()	()	()
6年~10年	最高	最低	-	-	344,000	606,000	376,000	403,000	402,000	577,000	403,000	650,000	650,000
	平均	基礎	-	-	260,000	176,000	300,000	312,000	5,000	260,000	323,000	180,000	5,000
	最高	最低	-	-	307,000	345,000	335,833	357,333	269,000	421,143	355,167	331,750	344,773
	平均	基礎	()	()	()	()	()	()	()	()	()	()	()
11年~15年	最高	最低	-	-	-	356,000	546,000	610,000	475,000	454,000	532,000	500,000	610,000
	平均	基礎	-	-	-	356,000	219,000	280,000	272,000	258,000	275,000	325,000	219,000
	最高	最低	-	-	-	356,000	376,111	415,500	378,833	373,143	410,833	412,500	389,432
	平均	基礎	()	()	()	()	()	()	()	()	()	()	()
16年~20年	最高	最低	-	-	-	365,000	450,000	396,000	460,000	599,000	438,000	413,000	599,000
	平均	基礎	-	-	-	365,000	351,000	288,000	282,000	201,000	353,000	361,000	201,000
	最高	最低	-	-	-	365,000	400,500	350,500	394,300	423,556	386,000	387,000	395,323
	平均	基礎	()	()	()	()	()	()	()	()	()	()	()
21年~25年	最高	最低	-	-	-	-	506,000	-	506,000	464,000	450,000	525,000	525,000
	平均	基礎	-	-	-	-	241,000	-	241,000	365,000	223,000	355,000	223,000
	最高	最低	-	-	-	-	406,000	-	406,000	414,500	316,400	444,750	392,368
	平均	基礎	()	()	()	()	()	()	()	()	()	()	()
26年~30年	最高	最低	-	-	-	-	604,000	-	604,000	530,000	500,000	485,000	604,000
	平均	基礎	-	-	-	-	300,000	-	300,000	375,000	302,000	485,000	300,000
	最高	最低	-	-	-	-	452,000	-	452,000	430,167	429,400	485,000	436,929
	平均	基礎	()	()	()	()	()	()	()	()	()	()	()
31年~35年	最高	最低	-	-	-	-	491,000	-	491,000	689,000	516,000	446,000	689,000
	平均	基礎	-	-	-	-	370,000	-	370,000	309,000	318,000	229,000	229,000
	最高	最低	-	-	-	-	426,667	-	426,667	474,000	440,200	331,250	415,200
	平均	基礎	()	()	()	()	()	()	()	()	()	()	()
36年~40年	最高	最低	-	-	-	-	-	-	-	-	403,000	363,000	403,000
	平均	基礎	-	-	-	-	-	-	-	-	320,000	200,000	200,000
	最高	最低	-	-	-	-	-	-	-	-	357,667	296,667	327,167
	平均	基礎	()	()	()	()	()	()	()	()	()	()	()
41年~45年	最高	最低	-	-	-	-	-	-	-	-	-	282,000	282,000
	平均	基礎	-	-	-	-	-	-	-	-	-	282,000	282,000
	最高	最低	-	-	-	-	-	-	-	-	-	282,000	282,000
	平均	基礎	()	()	()	()	()	()	()	()	()	()	()
45年超	最高	最低	-	-	-	-	-	-	-	-	-	200,000	200,000
	平均	基礎	-	-	-	-	-	-	-	-	-	200,000	200,000
	最高	最低	-	-	-	-	-	-	-	-	-	200,000	200,000
	平均	基礎	()	()	()	()	()	()	()	()	()	()	()
合計	最高	最低	-	344,000	344,000	606,000	546,000	610,000	604,000	689,000	532,000	650,000	689,000
	平均	基礎	-	208,000	195,000	176,000	219,000	244,000	5,000	201,000	202,000	180,000	5,000
	最高	最低	-	276,000	268,857	347,545	365,053	364,045	372,868	408,217	365,902	342,893	364,860
	平均	基礎	()	()	()	()	()	()	()	()	()	()	()
平均勤続年数		-	3.0	4.6	7.6	10.7	10.1	15.8	15.2	17.9	20.9	14.5	

4 月給集計(事務員)【女性】

(単位：円)

勤続年数	年齢区分(才)		18～19	20～24	25～29	30～34	35～39	40～44	45～49	50～54	55～59	60以上	合 計
	最高	最低											
5 年 以 内	最高	最低	-	236,000	264,000	294,000	268,000	292,000	312,000	430,000	229,000	451,000	451,000
	平均	基礎	-	185,000	191,000	190,000	173,000	150,000	87,000	179,000	199,000	176,000	87,000
	最高	最低	-	207,750	229,625	231,800	210,750	226,667	232,273	248,700	213,400	249,000	230,324
	平均	基礎	()	()	()	()	()	()	()	()	()	()	()
6年 ～ 10年	最高	最低	-	238,000	299,000	352,000	267,000	340,000	340,000	345,000	287,000	350,000	352,000
	平均	基礎	-	238,000	57,000	200,000	180,000	194,000	190,000	184,000	184,000	206,000	57,000
	最高	最低	-	238,000	219,125	262,600	213,200	257,429	247,063	249,600	237,231	259,200	243,320
	平均	基礎	()	()	()	()	()	()	()	()	()	()	()
11年 ～ 15年	最高	最低	-	-	-	340,000	-	292,000	373,000	505,000	268,000	324,000	505,000
	平均	基礎	-	-	-	74,000	-	248,000	179,000	214,000	192,000	183,000	74,000
	最高	最低	-	-	-	208,250	-	269,667	252,500	310,000	240,750	236,000	261,171
	平均	基礎	()	()	()	()	()	()	()	()	()	()	()
16年 ～ 20年	最高	最低	-	-	-	-	375,000	362,000	277,000	366,000	380,000	411,000	411,000
	平均	基礎	-	-	-	-	200,000	280,000	264,000	201,000	198,000	205,000	198,000
	最高	最低	-	-	-	-	270,667	321,000	269,333	267,600	257,750	270,250	268,326
	平均	基礎	()	()	()	()	()	()	()	()	()	()	()
21年 ～ 25年	最高	最低	-	-	-	-	-	294,000	235,000	552,000	391,000	360,000	552,000
	平均	基礎	-	-	-	-	-	241,000	95,000	197,000	191,000	199,000	95,000
	最高	最低	-	-	-	-	-	270,000	189,600	382,500	239,857	248,250	269,000
	平均	基礎	()	()	()	()	()	()	()	()	()	()	()
26年 ～ 30年	最高	最低	-	-	-	-	-	-	353,000	314,000	358,000	260,000	358,000
	平均	基礎	-	-	-	-	-	-	258,000	170,000	223,000	185,000	170,000
	最高	最低	-	-	-	-	-	-	305,500	220,833	290,000	223,200	245,125
	平均	基礎	()	()	()	()	()	()	()	()	()	()	()
31年 ～ 35年	最高	最低	-	-	-	-	-	-	-	518,000	292,000	330,000	518,000
	平均	基礎	-	-	-	-	-	-	-	298,000	292,000	171,000	171,000
	最高	最低	-	-	-	-	-	-	-	399,667	292,000	256,667	323,000
	平均	基礎	()	()	()	()	()	()	()	()	()	()	()
36年 ～ 40年	最高	最低	-	-	-	-	-	-	-	-	305,000	220,000	305,000
	平均	基礎	-	-	-	-	-	-	-	-	305,000	97,000	97,000
	最高	最低	-	-	-	-	-	-	-	-	305,000	179,200	200,167
	平均	基礎	()	()	()	()	()	()	()	()	()	()	()
41年 ～ 45年	最高	最低	-	-	-	-	-	-	-	-	-	289,000	289,000
	平均	基礎	-	-	-	-	-	-	-	-	-	289,000	289,000
	最高	最低	-	-	-	-	-	-	-	-	-	289,000	289,000
	平均	基礎	()	()	()	()	()	()	()	()	()	()	()
45 年 超	最高	最低	-	-	-	-	-	-	-	-	-	290,000	290,000
	平均	基礎	-	-	-	-	-	-	-	-	-	290,000	290,000
	最高	最低	-	-	-	-	-	-	-	-	-	290,000	290,000
	平均	基礎	()	()	()	()	()	()	()	()	()	()	()
合 計	最高	最低	-	238,000	299,000	352,000	375,000	362,000	373,000	552,000	391,000	451,000	552,000
	平均	基礎	-	185,000	57,000	74,000	173,000	150,000	87,000	170,000	184,000	97,000	57,000
	最高	最低	-	213,800	224,375	236,071	235,533	246,758	242,111	279,446	246,804	243,682	250,085
	平均	基礎	()	()	()	()	()	()	()	()	()	()	()
平均勤続年数			3.6	5.6	8.0	10.3	7.7	10.7	14.5	15.6	20.3	13.0	

5 年収集計(トレーラクラス)【男性】

(単位：円)

勤続年数	年齢区分(才)		18~19	20~24	25~29	30~34	35~39	40~44	45~49	50~54	55~59	60以上	合 計
	最高	最低											
5 年 以 内	最高	-	-	-	5,153,000	5,153,000	7,767,000	6,471,000	8,084,000	6,408,000	5,297,000	4,800,000	8,084,000
	最低	-	-	3,677,000	3,850,000	4,477,000	3,195,000	2,910,000	3,948,000	2,310,000	3,948,000	2,131,000	2,131,000
	平均	-	-	4,872,333	4,575,200	5,760,444	4,944,286	4,999,267	4,615,500	4,643,850	4,615,500	3,554,333	4,857,273
	基礎	(-)	(-)	(3)	(5)	(9)	(14)	(15)	(20)	(8)	(20)	(3)	(77)
6年 ~ 10年	最高	-	-	4,002,000	6,673,000	7,007,000	7,899,000	9,000,000	7,343,000	8,199,000	6,606,000	6,606,000	9,000,000
	最低	-	-	4,002,000	4,059,000	5,075,000	3,928,000	3,807,000	3,517,000	4,072,000	4,363,000	4,363,000	3,517,000
	平均	-	-	4,002,000	5,416,500	5,840,857	5,371,950	5,260,643	5,166,526	5,196,720	5,215,167	5,215,167	5,281,223
	基礎	(-)	(-)	(1)	(6)	(7)	(20)	(28)	(19)	(25)	(6)	(112)	(112)
11年 ~ 15年	最高	-	-	4,226,000	5,854,000	7,090,000	7,628,000	7,212,000	7,435,000	6,884,000	3,609,000	3,609,000	7,628,000
	最低	-	-	4,226,000	4,719,000	4,403,000	4,970,000	4,136,000	3,817,000	3,919,000	3,278,000	3,278,000	3,278,000
	平均	-	-	4,226,000	5,286,500	5,762,400	6,054,231	5,809,500	5,535,944	5,307,938	3,474,667	3,474,667	5,529,606
	基礎	(-)	(-)	(1)	(2)	(10)	(13)	(8)	(18)	(16)	(3)	(71)	(71)
16年 ~ 20年	最高	-	-	-	-	4,803,000	6,670,000	8,290,000	8,366,000	8,240,000	8,240,000	8,101,000	8,366,000
	最低	-	-	-	-	4,803,000	4,708,000	4,038,000	4,039,000	3,655,000	2,094,000	2,094,000	2,094,000
	平均	-	-	-	-	4,803,000	5,723,286	5,748,667	5,914,750	5,977,133	4,517,000	4,517,000	5,699,849
	基礎	(-)	(-)	(-)	(-)	(1)	(7)	(18)	(24)	(15)	(8)	(3)	(73)
21年 ~ 25年	最高	-	-	-	-	5,983,000	7,294,000	8,449,000	8,821,000	8,042,000	7,447,000	7,447,000	8,821,000
	最低	-	-	-	-	5,983,000	7,294,000	4,646,000	3,761,000	4,258,000	3,656,000	3,656,000	3,656,000
	平均	-	-	-	-	5,983,000	7,294,000	6,178,500	5,936,200	5,832,882	4,921,000	4,921,000	5,901,103
	基礎	(-)	(-)	(-)	(-)	(1)	(1)	(14)	(20)	(17)	(5)	(58)	(58)
26年 ~ 30年	最高	-	-	-	-	-	5,732,000	8,209,000	8,070,000	8,209,000	8,209,000	8,070,000	8,209,000
	最低	-	-	-	-	-	4,780,000	4,304,000	3,909,000	2,810,000	2,810,000	3,909,000	2,810,000
	平均	-	-	-	-	-	5,177,500	5,383,167	5,687,571	5,390,500	5,485,176	5,390,500	5,485,176
	基礎	(-)	(-)	(-)	(-)	(-)	(4)	(12)	(14)	(4)	(34)	(4)	(34)
31年 ~ 35年	最高	-	-	-	-	-	6,325,000	7,682,000	8,256,000	8,256,000	8,256,000	6,916,000	8,256,000
	最低	-	-	-	-	-	6,325,000	5,271,000	4,030,000	4,030,000	4,030,000	4,469,000	4,030,000
	平均	-	-	-	-	-	6,325,000	6,217,000	5,965,381	5,965,381	5,965,381	5,410,000	5,983,556
	基礎	(-)	(-)	(-)	(-)	(-)	(1)	(10)	(21)	(4)	(36)	(4)	(36)
36年 ~ 40年	最高	-	-	-	-	-	-	4,999,000	7,201,000	7,201,000	7,201,000	7,201,000	7,201,000
	最低	-	-	-	-	-	-	4,733,000	3,692,000	3,692,000	3,692,000	3,692,000	3,692,000
	平均	-	-	-	-	-	-	4,866,000	5,111,200	5,111,200	5,111,200	5,070,333	5,070,333
	基礎	(-)	(-)	(-)	(-)	(-)	(-)	(2)	(10)	(12)	(12)	(12)	(12)
41年 ~ 45年	最高	-	-	-	-	-	-	5,424,000	5,424,000	5,424,000	5,424,000	5,424,000	5,424,000
	最低	-	-	-	-	-	-	2,949,000	2,949,000	2,949,000	2,949,000	2,949,000	2,949,000
	平均	-	-	-	-	-	-	3,769,857	3,769,857	3,769,857	3,769,857	3,769,857	3,769,857
	基礎	(-)	(-)	(-)	(-)	(-)	(-)	(7)	(7)	(7)	(7)	(7)	(7)
45 年 超	最高	-	-	-	-	-	-	-	-	-	-	-	-
	最低	-	-	-	-	-	-	-	-	-	-	-	-
	平均	-	-	-	-	-	-	-	-	-	-	-	-
	基礎	(-)	(-)	(-)	(-)	(-)	(-)	(-)	(-)	(-)	(-)	(-)	(-)
合 計	最高	-	-	5,815,000	6,673,000	7,767,000	7,899,000	9,000,000	8,821,000	8,256,000	8,256,000	8,101,000	9,000,000
	最低	-	-	3,677,000	3,850,000	4,403,000	3,195,000	2,910,000	2,910,000	2,810,000	2,810,000	2,094,000	2,094,000
	平均	-	-	4,569,000	5,072,923	5,755,000	5,504,018	5,520,148	5,513,285	5,552,678	5,552,678	4,676,440	5,428,331
	基礎	(-)	(-)	(5)	(13)	(28)	(55)	(88)	(123)	(118)	(50)	(480)	(480)
平均勤続年数	-	-	5.8	6.5	9.5	9.1	13.1	16.3	19.0	25.4	15.7	15.7	

5 年収集計(トレーラクラス)【女性】

(単位：円)

勤続年数	年齢区分(才)										合計	
	18～19	20～24	25～29	30～34	35～39	40～44	45～49	50～54	55～59	60以上		
5年以内	最高	2,730,000	-	-	-	4,253,000	5,375,000	-	5,037,000	3,216,000	-	5,375,000
	最低	2,730,000	-	-	-	4,253,000	5,375,000	-	4,040,000	3,216,000	-	2,730,000
	平均	2,730,000	-	-	-	4,253,000	5,375,000	-	4,538,500	3,216,000	-	4,108,500
	基礎	()	()	()	()	()	()	()	()	()	()	()
6年～10年	最高	-	-	-	5,933,000	-	-	3,169,000	3,297,000	-	-	5,933,000
	最低	-	-	-	5,933,000	-	-	3,169,000	2,907,000	-	-	2,907,000
	平均	-	-	-	5,933,000	-	-	3,169,000	3,102,000	-	-	3,826,500
	基礎	()	()	()	()	()	()	()	()	()	()	()
11年～15年	最高	-	-	-	-	-	-	-	-	-	-	-
	最低	-	-	-	-	-	-	-	-	-	-	-
	平均	-	-	-	-	-	-	-	-	-	-	-
	基礎	()	()	()	()	()	()	()	()	()	()	()
16年～20年	最高	-	-	-	-	-	-	-	-	-	-	-
	最低	-	-	-	-	-	-	-	-	-	-	-
	平均	-	-	-	-	-	-	-	-	-	-	-
	基礎	()	()	()	()	()	()	()	()	()	()	()
21年～25年	最高	-	-	-	-	-	-	-	-	-	-	-
	最低	-	-	-	-	-	-	-	-	-	-	-
	平均	-	-	-	-	-	-	-	-	-	-	-
	基礎	()	()	()	()	()	()	()	()	()	()	()
26年～30年	最高	-	-	-	-	-	-	-	-	-	-	-
	最低	-	-	-	-	-	-	-	-	-	-	-
	平均	-	-	-	-	-	-	-	-	-	-	-
	基礎	()	()	()	()	()	()	()	()	()	()	()
31年～35年	最高	-	-	-	-	-	-	-	-	4,008,000	-	4,008,000
	最低	-	-	-	-	-	-	-	-	4,008,000	-	4,008,000
	平均	-	-	-	-	-	-	-	-	4,008,000	-	4,008,000
	基礎	()	()	()	()	()	()	()	()	()	()	()
36年～40年	最高	-	-	-	-	-	-	-	-	4,585,000	-	4,585,000
	最低	-	-	-	-	-	-	-	-	4,585,000	-	4,585,000
	平均	-	-	-	-	-	-	-	-	4,585,000	-	4,585,000
	基礎	()	()	()	()	()	()	()	()	()	()	()
41年～45年	最高	-	-	-	-	-	-	-	-	-	-	-
	最低	-	-	-	-	-	-	-	-	-	-	-
	平均	-	-	-	-	-	-	-	-	-	-	-
	基礎	()	()	()	()	()	()	()	()	()	()	()
45年超	最高	-	-	-	-	-	-	-	-	-	-	-
	最低	-	-	-	-	-	-	-	-	-	-	-
	平均	-	-	-	-	-	-	-	-	-	-	-
	基礎	()	()	()	()	()	()	()	()	()	()	()
合計	最高	-	2,730,000	-	5,933,000	4,253,000	5,375,000	3,169,000	5,037,000	4,585,000	-	5,933,000
	最低	-	2,730,000	-	5,933,000	4,253,000	5,375,000	3,169,000	2,907,000	3,216,000	-	2,730,000
	平均	-	2,730,000	-	5,933,000	4,253,000	5,375,000	3,169,000	3,820,250	3,936,333	-	4,045,833
	基礎	()	()	()	()	()	()	()	()	()	()	()
平均勤続年数	-	2.0	-	8.0	3.0	2.0	6.0	5.3	20.3	-	8.6	

5 年収集計(11トクラス)【男性】

勤続年数	年齢区分(才)		18~19	20~24	25~29	30~34	35~39	40~44	45~49	50~54	55~59	60以上	合 計
	最高	最低											
5年以内	最高	5,333,000	-	5,333,000	6,200,000	5,674,000	6,600,000	6,180,000	6,613,000	6,276,000	6,300,000	5,300,000	6,613,000
	最低	3,312,000	-	3,312,000	2,233,000	2,082,000	2,422,000	2,119,000	2,157,000	2,075,000	2,120,000	2,140,000	2,075,000
	平均	4,044,000	-	4,044,000	4,542,682	4,345,563	4,695,281	4,554,000	4,456,386	4,387,132	4,194,014	3,763,491	4,361,080
	基礎	()	()	()	()	()	()	()	()	()	()	()	()
6年~10年	最高	-	-	5,790,000	6,817,000	6,817,000	6,700,000	7,414,000	6,532,000	6,970,000	7,990,000	5,981,000	7,990,000
	最低	-	-	3,467,000	3,409,000	3,409,000	3,789,000	3,218,000	3,232,000	2,850,000	2,810,000	2,845,000	2,810,000
	平均	-	-	4,929,000	5,042,394	4,923,457	4,971,922	4,971,922	4,901,653	4,735,669	4,820,875	4,194,681	4,795,899
	基礎	()	()	()	()	()	()	()	()	()	()	()	()
11年~15年	最高	-	-	-	5,800,000	5,800,000	6,883,000	6,888,000	7,385,000	6,900,000	6,669,000	5,850,000	7,385,000
	最低	-	-	-	4,914,000	4,914,000	3,469,000	3,828,000	3,584,000	3,610,000	3,283,000	3,131,000	3,131,000
	平均	-	-	-	5,389,750	5,050,500	5,163,634	4,993,745	4,988,625	4,988,625	4,682,296	4,255,067	4,838,351
	基礎	()	()	()	()	()	()	()	()	()	()	()	()
16年~20年	最高	-	-	-	-	-	5,759,000	7,288,000	7,681,000	7,288,000	7,200,000	5,327,000	7,681,000
	最低	-	-	-	-	-	3,821,000	3,863,000	3,748,000	3,464,000	3,375,000	2,455,000	2,455,000
	平均	-	-	-	-	-	5,047,100	5,239,452	5,249,714	5,352,347	4,932,686	4,123,842	5,028,787
	基礎	()	()	()	()	()	()	()	()	()	()	()	()
21年~25年	最高	-	-	-	-	-	5,105,000	6,246,000	7,812,000	7,440,000	7,377,000	5,820,000	7,812,000
	最低	-	-	-	-	-	5,105,000	3,849,000	3,903,000	3,261,000	3,661,000	2,462,000	2,462,000
	平均	-	-	-	-	-	5,105,000	5,192,273	5,523,838	5,203,081	5,221,140	4,548,824	5,150,862
	基礎	()	()	()	()	()	()	()	()	()	()	()	()
26年~30年	最高	-	-	-	-	-	-	-	7,561,000	8,151,000	6,778,000	5,759,000	8,151,000
	最低	-	-	-	-	-	-	-	4,310,000	2,130,000	3,818,000	2,631,000	2,130,000
	平均	-	-	-	-	-	-	-	5,444,217	5,468,581	5,333,455	4,448,833	5,237,388
	基礎	()	()	()	()	()	()	()	()	()	()	()	()
31年~35年	最高	-	-	-	-	-	-	-	6,524,000	8,692,000	8,346,000	7,176,000	8,692,000
	最低	-	-	-	-	-	-	-	6,070,000	4,118,000	3,393,000	3,236,000	3,236,000
	平均	-	-	-	-	-	-	-	6,297,000	5,676,500	5,321,200	5,137,214	5,458,191
	基礎	()	()	()	()	()	()	()	()	()	()	()	()
36年~40年	最高	-	-	-	-	-	-	-	-	6,516,000	6,689,000	6,657,000	6,689,000
	最低	-	-	-	-	-	-	-	-	5,160,000	3,989,000	2,238,000	2,238,000
	平均	-	-	-	-	-	-	-	-	6,024,000	5,489,708	4,627,200	5,105,865
	基礎	()	()	()	()	()	()	()	()	()	()	()	()
41年~45年	最高	-	-	-	-	-	-	-	-	-	-	7,180,000	7,180,000
	最低	-	-	-	-	-	-	-	-	-	-	2,513,000	2,513,000
	平均	-	-	-	-	-	-	-	-	-	-	4,516,786	4,516,786
	基礎	()	()	()	()	()	()	()	()	()	()	()	()
45年超	最高	-	-	-	-	-	-	-	-	-	-	4,439,000	4,439,000
	最低	-	-	-	-	-	-	-	-	-	-	3,101,000	3,101,000
	平均	-	-	-	-	-	-	-	-	-	-	3,739,000	3,739,000
	基礎	()	()	()	()	()	()	()	()	()	()	()	()
合 計	最高	-	5,333,000	6,200,000	6,817,000	6,883,000	6,883,000	7,414,000	7,812,000	8,692,000	8,346,000	7,180,000	8,692,000
	最低	-	3,312,000	2,233,000	2,082,000	2,422,000	2,119,000	2,157,000	2,157,000	2,075,000	2,120,000	2,140,000	2,075,000
	平均	-	4,044,000	4,602,115	4,665,235	4,855,940	4,929,643	4,990,667	4,978,806	4,887,507	4,887,507	4,258,405	4,812,943
	基礎	()	()	()	()	()	()	()	()	()	()	()	()
平均勤続年数	-	2.8	3.7	5.2	7.4	9.6	12.6	14.5	17.1	18.3	13.6		

5 年収集計(11トシクラス)【女性】

(単位:円)

勤続年数	年齢区分(才)										合計
	18~19	20~24	25~29	30~34	35~39	40~44	45~49	50~54	55~59	60以上	
5年以内	最高	-	5,127,000	5,748,000	4,815,000	4,669,000	5,592,000	4,758,000	5,054,000	5,748,000	
	最低	-	3,038,000	3,264,000	3,236,000	2,335,000	2,457,000	3,304,000	3,809,000	2,335,000	
	平均	-	3,983,200	4,119,000	3,777,333	3,634,000	4,122,217	4,046,000	4,431,500	3,949,705	
	基礎	(-)	(5)	(3)	(6)	(10)	(23)	(6)	(2)	(61)	
6年~10年	最高	-	3,578,000	5,173,000	4,286,000	5,772,000	5,313,000	3,991,000	5,772,000		
	最低	-	2,186,000	3,619,000	3,153,000	3,035,000	2,489,000	3,557,000	2,186,000		
	平均	-	2,882,000	4,178,500	3,656,333	4,249,727	4,163,929	3,774,000	4,057,189		
	基礎	(-)	(1)	(4)	(3)	(11)	(14)	(2)	(-)	(37)	
11年~15年	最高	-	-	-	4,705,000	4,588,000	4,394,000	5,302,000	5,302,000		
	最低	-	-	-	4,705,000	4,555,000	3,036,000	3,958,000	3,036,000		
	平均	-	-	-	4,705,000	4,571,500	3,474,167	4,458,250	4,040,462		
	基礎	(-)	(-)	(-)	(1)	(2)	(6)	(4)	(-)	(13)	
16年~20年	最高	-	-	4,502,000	4,819,000	5,285,000	4,991,000	4,991,000	5,285,000		
	最低	-	-	4,502,000	4,819,000	3,174,000	3,101,000	3,101,000	3,101,000		
	平均	-	-	4,502,000	4,819,000	4,082,000	4,349,250	4,349,250	4,287,938		
	基礎	(-)	(-)	(1)	(-)	(6)	(8)	(-)	(-)	(16)	
21年~25年	最高	-	-	-	5,658,000	5,658,000	2,328,000	5,026,000	5,658,000		
	最低	-	-	-	2,991,000	2,991,000	2,328,000	3,702,000	2,328,000		
	平均	-	-	-	4,348,667	4,348,667	2,328,000	4,364,000	4,017,000		
	基礎	(-)	(-)	(-)	(3)	(1)	(2)	(6)	(-)		
26年~30年	最高	-	-	-	7,053,000	4,898,000	7,053,000	4,898,000	7,053,000		
	最低	-	-	-	3,380,000	4,898,000	3,380,000	4,898,000	3,380,000		
	平均	-	-	-	5,216,500	4,898,000	5,216,500	4,898,000	5,110,333		
	基礎	(-)	(-)	(-)	(2)	(1)	(-)	(-)	(3)		
31年~35年	最高	-	-	-	3,287,000	3,287,000	2,829,000	3,287,000	3,287,000		
	最低	-	-	-	3,159,000	3,159,000	2,829,000	2,829,000	2,829,000		
	平均	-	-	-	3,223,000	3,223,000	2,829,000	3,091,667	3,091,667		
	基礎	(-)	(-)	(-)	(2)	(-)	(1)	(3)	(-)		
36年~40年	最高	-	-	-	-	-	-	-	-		
	最低	-	-	-	-	-	-	-	-		
	平均	-	-	-	-	-	-	-	-		
	基礎	(-)	(-)	(-)	(-)	(-)	(-)	(-)	(-)		
41年~45年	最高	-	-	-	-	-	-	-	-		
	最低	-	-	-	-	-	-	-	-		
	平均	-	-	-	-	-	-	-	-		
	基礎	(-)	(-)	(-)	(-)	(-)	(-)	(-)	(-)		
45年超	最高	-	-	-	-	-	-	-	-		
	最低	-	-	-	-	-	-	-	-		
	平均	-	-	-	-	-	-	-	-		
	基礎	(-)	(-)	(-)	(-)	(-)	(-)	(-)	(-)		
合計	-	4,079,000	4,992,000	5,127,000	5,748,000	4,815,000	5,772,000	7,053,000	5,054,000	7,053,000	
平均勤続年数	最高	-	4,079,000	2,703,000	2,186,000	3,264,000	3,153,000	3,572,000	3,101,000	2,829,000	2,186,000
	最低	-	4,079,000	3,617,500	3,983,200	4,119,000	3,833,800	4,077,593	4,284,217	3,897,333	4,035,173
	平均	-	6.0	3.0	3.4	7.0	5.8	8.8	13.7	13.7	9.1
	基礎	(-)	(1)	(6)	(7)	(8)	(10)	(27)	(23)	(3)	(139)

5 年収集計(4トンクラス)【男性】

(単位:円)

勤続年数	年齢区分(才)		18~19	20~24	25~29	30~34	35~39	40~44	45~49	50~54	55~59	60以上	合 計
	最高	最低											
5年以内	最高	最低	-	3,281,000	4,387,000	5,266,000	5,589,000	5,405,000	5,147,000	4,894,000	6,725,000	6,642,000	6,725,000
	平均	平均	-	2,308,000	3,044,000	2,345,000	2,763,000	2,195,000	2,326,000	2,136,000	2,406,000	2,059,000	2,059,000
	基礎	基礎	-	2,732,000	3,776,462	3,733,158	4,027,966	3,964,938	3,979,519	3,819,944	3,685,439	3,435,479	3,781,568
			()	(3)	(13)	(19)	(29)	(32)	(52)	(36)	(41)	(48)	(273)
6年~10年	最高	最低	-	3,376,000	5,787,000	8,359,000	6,775,000	5,239,000	6,005,000	5,328,000	6,892,000	6,215,000	8,359,000
	平均	平均	-	3,376,000	2,039,000	2,930,000	3,234,000	2,030,000	2,646,000	2,485,000	2,732,000	2,116,000	2,030,000
	基礎	基礎	-	3,376,000	3,905,200	4,609,923	4,488,083	4,102,263	4,086,021	3,999,019	4,076,400	3,643,340	4,040,557
			()	(1)	(5)	(13)	(24)	(38)	(47)	(53)	(55)	(53)	(289)
11年~15年	最高	最低	-	-	4,228,000	4,875,000	4,345,000	7,183,000	5,941,000	5,044,000	6,159,000	5,179,000	7,183,000
	平均	平均	-	-	4,228,000	4,290,000	3,761,000	3,040,000	2,455,000	3,070,000	2,940,000	2,119,000	2,119,000
	基礎	基礎	-	-	4,228,000	4,592,333	3,991,200	4,618,444	4,099,444	4,135,171	4,055,206	3,723,632	4,073,814
			()	()	(1)	(3)	(5)	(18)	(27)	(35)	(34)	(38)	(161)
16年~20年	最高	最低	-	-	-	-	4,513,000	7,148,000	6,805,000	7,279,000	6,678,000	5,076,000	7,279,000
	平均	平均	-	-	-	-	2,948,000	3,682,000	2,990,000	2,677,000	2,880,000	2,529,000	2,529,000
	基礎	基礎	-	-	-	-	3,867,000	4,877,214	4,357,917	4,488,478	4,202,536	3,738,970	4,227,230
			()	()	()	()	(4)	(14)	(24)	(23)	(28)	(33)	(126)
21年~25年	最高	最低	-	-	-	-	-	5,381,000	5,714,000	6,355,000	5,024,000	5,526,000	6,355,000
	平均	平均	-	-	-	-	-	3,356,000	3,156,000	3,084,000	2,769,000	2,105,000	2,105,000
	基礎	基礎	-	-	-	-	-	4,506,429	4,694,615	4,404,208	4,099,235	3,794,741	4,209,330
			()	()	()	()	()	(7)	(13)	(24)	(17)	(27)	(88)
26年~30年	最高	最低	-	-	-	-	-	-	6,126,000	5,757,000	6,953,000	4,880,000	6,953,000
	平均	平均	-	-	-	-	-	-	3,955,000	3,097,000	3,400,000	3,014,000	3,014,000
	基礎	基礎	-	-	-	-	-	-	4,956,714	4,667,500	4,446,529	3,676,438	4,329,250
			()	()	()	()	()	()	(7)	(12)	(17)	(16)	(52)
31年~35年	最高	最低	-	-	-	-	-	-	-	6,005,000	5,410,000	5,247,000	6,005,000
	平均	平均	-	-	-	-	-	-	-	3,073,000	3,053,000	2,069,000	2,069,000
	基礎	基礎	-	-	-	-	-	-	-	4,735,455	4,551,500	3,706,818	4,309,233
			()	()	()	()	()	()	()	(11)	(8)	(11)	(30)
36年~40年	最高	最低	-	-	-	-	-	-	-	-	5,200,000	5,974,000	5,974,000
	平均	平均	-	-	-	-	-	-	-	-	2,967,000	3,265,000	2,967,000
	基礎	基礎	-	-	-	-	-	-	-	-	4,207,000	4,415,800	4,323,000
			()	()	()	()	()	()	()	()	(8)	(10)	(18)
41年~45年	最高	最低	-	-	-	-	-	-	-	-	-	4,837,000	4,837,000
	平均	平均	-	-	-	-	-	-	-	-	-	3,168,000	3,168,000
	基礎	基礎	-	-	-	-	-	-	-	-	-	4,058,714	4,058,714
			()	()	()	()	()	()	()	()	()	(7)	(7)
45年超	最高	最低	-	-	-	-	-	-	-	-	-	2,816,000	2,816,000
	平均	平均	-	-	-	-	-	-	-	-	-	2,816,000	2,816,000
	基礎	基礎	-	-	-	-	-	-	-	-	-	2,816,000	2,816,000
			()	()	()	()	()	()	()	()	()	(1)	(1)
合 計	最高	最低	-	3,376,000	5,787,000	8,359,000	6,775,000	7,183,000	6,805,000	7,279,000	6,953,000	6,642,000	8,359,000
	平均	平均	-	2,308,000	2,039,000	2,345,000	2,763,000	2,030,000	2,326,000	2,136,000	2,406,000	2,059,000	2,030,000
	基礎	基礎	-	2,893,000	3,834,105	4,132,457	4,192,726	4,272,679	4,176,353	4,181,613	4,068,264	3,689,857	4,040,635
			()	(4)	(19)	(35)	(62)	(109)	(170)	(194)	(208)	(244)	(1,045)
平均勤続年数		-	2.3	4.8	5.7	7.1	9.7	10.7	13.6	14.2	15.8	15.5	

5 年収集計(4トシクラス)【女性】

(単位:円)

勤続年数	年齢区分(才)										合計	
	18~19	20~24	25~29	30~34	35~39	40~44	45~49	50~54	55~59	60以上		
5年以内	最高	3,550,000	4,873,000	3,518,000	4,873,000	3,147,000	3,438,000	4,600,000	4,637,000	3,930,000	-	4,873,000
	最低	-	3,550,000	3,518,000	3,427,000	2,931,000	3,173,000	2,933,000	2,921,000	3,480,000	-	2,921,000
	平均	-	3,550,000	3,518,000	3,863,167	3,039,000	3,329,667	3,703,333	3,873,500	3,705,000	-	3,673,519
	基礎	(-)	(1)	(1)	(6)	(2)	(3)	(6)	(6)	(2)	(-)	(27)
6年~10年	最高	-	-	2,916,000	-	-	4,030,000	4,549,000	4,708,000	4,796,000	3,500,000	4,796,000
	最低	-	-	2,916,000	-	-	4,030,000	3,025,000	3,136,000	3,080,000	3,500,000	2,916,000
	平均	-	-	2,916,000	-	-	4,030,000	3,669,333	4,039,857	4,064,200	3,500,000	3,891,889
	基礎	(-)	(-)	(1)	(-)	(-)	(1)	(3)	(7)	(5)	(1)	(18)
11年~15年	最高	-	-	-	-	-	3,377,000	4,233,000	3,709,000	4,786,000	3,915,000	4,786,000
	最低	-	-	-	-	-	3,377,000	3,512,000	3,540,000	3,619,000	3,534,000	3,377,000
	平均	-	-	-	-	-	3,377,000	3,859,667	3,624,500	4,202,500	3,724,500	3,805,900
	基礎	(-)	(-)	(-)	(-)	(-)	(1)	(3)	(2)	(2)	(2)	(10)
16年~20年	最高	-	-	-	-	-	4,909,000	5,101,000	4,997,000	3,779,000	3,779,000	5,101,000
	最低	-	-	-	-	-	4,909,000	3,477,000	2,076,000	-	3,779,000	2,076,000
	平均	-	-	-	-	-	4,909,000	4,289,000	3,557,500	-	3,779,000	3,861,100
	基礎	(-)	(-)	(-)	(-)	(-)	(1)	(2)	(6)	(-)	(1)	(10)
21年~25年	最高	-	-	-	-	-	-	4,295,000	3,835,000	4,269,000	3,226,000	4,295,000
	最低	-	-	-	-	-	-	3,590,000	2,566,000	2,817,000	3,226,000	2,566,000
	平均	-	-	-	-	-	-	3,942,500	3,200,500	3,475,667	3,226,000	3,492,375
	基礎	(-)	(-)	(-)	(-)	(-)	(-)	(2)	(2)	(3)	(1)	(8)
26年~30年	最高	-	-	-	-	-	-	-	3,932,000	4,000,000	-	4,000,000
	最低	-	-	-	-	-	-	-	3,932,000	3,900,000	-	3,900,000
	平均	-	-	-	-	-	-	-	3,932,000	3,937,667	-	3,936,250
	基礎	(-)	(-)	(-)	(-)	(-)	(-)	(-)	(1)	(3)	(-)	(4)
31年~35年	最高	-	-	-	-	-	-	-	-	3,028,000	-	3,028,000
	最低	-	-	-	-	-	-	-	-	3,028,000	-	3,028,000
	平均	-	-	-	-	-	-	-	-	3,028,000	-	3,028,000
	基礎	(-)	(-)	(-)	(-)	(-)	(-)	(-)	(-)	(1)	(-)	(1)
36年~40年	最高	-	-	-	-	-	-	-	-	-	-	-
	最低	-	-	-	-	-	-	-	-	-	-	-
	平均	-	-	-	-	-	-	-	-	-	-	-
	基礎	(-)	(-)	(-)	(-)	(-)	(-)	(-)	(-)	(-)	(-)	(-)
41年~45年	最高	-	-	-	-	-	-	-	-	-	-	-
	最低	-	-	-	-	-	-	-	-	-	-	-
	平均	-	-	-	-	-	-	-	-	-	-	-
	基礎	(-)	(-)	(-)	(-)	(-)	(-)	(-)	(-)	(-)	(-)	(-)
45年超	最高	-	-	-	-	-	-	-	-	-	-	-
	最低	-	-	-	-	-	-	-	-	-	-	-
	平均	-	-	-	-	-	-	-	-	-	-	-
	基礎	(-)	(-)	(-)	(-)	(-)	(-)	(-)	(-)	(-)	(-)	(-)
合計	-	3,550,000	3,518,000	4,873,000	3,147,000	4,909,000	5,101,000	4,997,000	4,796,000	4,796,000	3,915,000	5,101,000
平均勤続年数	最高	-	3,550,000	2,916,000	4,873,000	3,147,000	4,909,000	5,101,000	4,997,000	4,796,000	3,915,000	5,101,000
	最低	-	3,550,000	2,916,000	3,427,000	2,931,000	3,173,000	2,933,000	2,921,000	3,480,000	3,500,000	2,076,000
	平均	-	3,550,000	3,217,000	3,863,167	3,039,000	3,717,500	3,829,375	3,768,625	3,837,750	3,590,800	3,751,551
	基礎	(-)	(1)	(2)	(6)	(2)	(6)	(16)	(24)	(16)	(5)	(78)
平均勤続年数	-	5.0	4.0	4.2	3.5	6.8	10.4	12.0	15.6	14.4	11.1	

5 年収集計(2トンクラス)【男性】

(単位:円)

勤続年数	年齢区分(才)										合計	
	18~19	20~24	25~29	30~34	35~39	40~44	45~49	50~54	55~59	60以上		
5年以内	最高	3,899,000	3,899,000	3,290,000	4,167,000	4,537,000	5,344,000	4,262,000	4,594,000	4,467,000	4,426,000	5,344,000
	最低	3,340,000	3,225,000	2,910,000	4,167,000	2,072,000	3,720,000	3,021,000	2,341,000	2,167,000	2,222,000	2,072,000
	平均	3,340,000	3,603,667	3,139,000	4,167,000	3,465,429	4,566,778	3,593,300	3,530,692	3,627,000	3,196,857	3,608,802
	基礎	(1)	(3)	(3)	(1)	(7)	(9)	(10)	(13)	(25)	(14)	(86)
6年~10年	最高	-	-	2,948,000	4,794,000	4,989,000	4,324,000	5,355,000	6,161,000	4,941,000	3,956,000	6,161,000
	最低	-	-	2,948,000	3,342,000	3,172,000	2,350,000	3,378,000	2,906,000	2,171,000	2,272,000	2,171,000
	平均	-	-	2,948,000	4,123,333	4,208,333	3,550,750	3,928,154	4,020,000	3,376,375	3,385,563	3,698,839
	基礎	(-)	(-)	(1)	(6)	(6)	(8)	(13)	(19)	(24)	(16)	(93)
11年~15年	最高	-	-	-	-	5,297,000	5,330,000	6,343,000	5,417,000	6,533,000	4,413,000	6,533,000
	最低	-	-	-	-	3,972,000	3,154,000	3,603,000	2,917,000	3,013,000	2,746,000	2,746,000
	平均	-	-	-	-	4,696,429	4,335,600	4,567,700	3,803,250	4,026,429	3,259,769	4,007,981
	基礎	(-)	(-)	(-)	(-)	(7)	(5)	(10)	(12)	(7)	(13)	(54)
16年~20年	最高	-	-	-	-	3,627,000	8,453,000	5,235,000	4,689,000	4,645,000	5,565,000	8,453,000
	最低	-	-	-	-	3,627,000	4,638,000	2,635,000	2,714,000	3,100,000	2,005,000	2,005,000
	平均	-	-	-	-	3,627,000	6,185,333	3,977,429	3,502,889	3,796,100	3,485,125	3,810,304
	基礎	(-)	(-)	(-)	(-)	(1)	(3)	(7)	(9)	(10)	(16)	(46)
21年~25年	最高	-	-	-	-	-	3,813,000	4,055,000	4,920,000	5,281,000	4,936,000	5,281,000
	最低	-	-	-	-	-	3,813,000	2,844,000	3,289,000	3,657,000	2,834,000	2,834,000
	平均	-	-	-	-	-	3,813,000	3,351,333	4,104,500	4,283,667	3,534,667	3,742,333
	基礎	(-)	(-)	(-)	(-)	(-)	(1)	(3)	(2)	(3)	(6)	(15)
26年~30年	最高	-	-	-	-	-	-	4,712,000	3,703,000	4,549,000	4,163,000	4,712,000
	最低	-	-	-	-	-	-	4,291,000	3,703,000	3,252,000	3,252,000	3,252,000
	平均	-	-	-	-	-	-	4,501,500	3,703,000	3,916,500	3,707,500	3,976,333
	基礎	(-)	(-)	(-)	(-)	(-)	(-)	(2)	(1)	(4)	(2)	(9)
31年~35年	最高	-	-	-	-	-	-	-	5,678,000	6,369,000	-	6,369,000
	最低	-	-	-	-	-	-	-	3,410,000	3,657,000	-	3,410,000
	平均	-	-	-	-	-	-	-	4,518,667	4,843,000	-	4,680,833
	基礎	(-)	(-)	(-)	(-)	(-)	(-)	(-)	(6)	(6)	(-)	(12)
36年~40年	最高	-	-	-	-	-	-	-	-	-	4,704,000	4,704,000
	最低	-	-	-	-	-	-	-	-	-	4,704,000	4,704,000
	平均	-	-	-	-	-	-	-	-	-	4,704,000	4,704,000
	基礎	(-)	(-)	(-)	(-)	(-)	(-)	(-)	(-)	(-)	(1)	(1)
41年~45年	最高	-	-	-	-	-	-	-	-	-	3,890,000	3,890,000
	最低	-	-	-	-	-	-	-	-	-	3,799,000	3,799,000
	平均	-	-	-	-	-	-	-	-	-	3,844,500	3,844,500
	基礎	(-)	(-)	(-)	(-)	(-)	(-)	(-)	(-)	(-)	(2)	(2)
45年超	最高	-	-	-	-	-	-	-	-	-	2,831,000	2,831,000
	最低	-	-	-	-	-	-	-	-	-	2,831,000	2,831,000
	平均	-	-	-	-	-	-	-	-	-	2,831,000	2,831,000
	基礎	(-)	(-)	(-)	(-)	(-)	(-)	(-)	(-)	(-)	(1)	(1)
合計	最高	3,340,000	3,899,000	3,290,000	4,794,000	5,297,000	8,453,000	6,343,000	6,161,000	6,533,000	5,565,000	8,453,000
	最低	3,340,000	3,225,000	2,910,000	3,342,000	2,072,000	2,350,000	2,635,000	2,341,000	2,167,000	2,005,000	2,005,000
	平均	3,340,000	3,603,667	3,091,250	4,129,571	4,095,714	4,367,462	3,990,556	3,846,258	3,739,608	3,393,113	3,791,129
	基礎	(1)	(3)	(4)	(7)	(21)	(26)	(45)	(62)	(79)	(71)	(319)
平均勤続年数	2.0	2.7	3.8	8.0	8.0	8.9	11.2	12.5	11.6	13.8	11.5	

5 年収集計(2トングラス)【女性】

(単位：円)

勤続年数	年齢区分(才)										合計	
	18～19	20～24	25～29	30～34	35～39	40～44	45～49	50～54	55～59	60以上		
5年以内	最高	-	-	-	-	-	-	-	3,231,000	3,300,000	3,300,000	4,308,000
	最低	-	-	-	-	3,155,000	3,531,000	4,308,000	3,231,000	3,300,000	3,300,000	2,884,000
	平均	-	-	-	-	2,884,000	2,925,000	3,240,000	3,231,000	3,300,000	3,300,000	3,389,571
	基礎	(-)	(-)	(-)	(-)	3,019,500	3,272,250	3,632,500	3,231,000	3,300,000	3,300,000	3,389,571
6年～10年	最高	-	-	2,923,000	-	3,404,000	3,967,000	4,290,000	-	-	-	4,290,000
	最低	-	-	2,776,000	-	3,404,000	2,760,000	2,872,000	-	-	-	2,760,000
	平均	-	-	2,849,500	-	3,404,000	3,416,667	3,505,600	-	-	-	3,352,818
	基礎	(-)	(-)	2,849,500	(-)	3,404,000	3,416,667	3,505,600	(-)	(-)	(-)	3,352,818
11年～15年	最高	-	-	-	-	-	-	3,765,000	-	2,880,000	2,880,000	3,765,000
	最低	-	-	-	-	-	-	3,765,000	-	2,880,000	2,880,000	2,880,000
	平均	-	-	-	-	-	-	3,765,000	-	2,880,000	2,880,000	3,322,500
	基礎	(-)	(-)	(-)	(-)	(-)	(-)	3,765,000	(-)	2,880,000	2,880,000	3,322,500
16年～20年	最高	-	-	-	-	-	-	3,911,000	-	3,648,000	3,911,000	3,911,000
	最低	-	-	-	-	-	-	3,911,000	-	3,183,000	3,183,000	3,183,000
	平均	-	-	-	-	-	-	3,911,000	-	3,415,500	3,415,500	3,580,667
	基礎	(-)	(-)	(-)	(-)	(-)	(-)	3,911,000	(-)	3,415,500	3,415,500	3,580,667
21年～25年	最高	-	-	-	-	-	4,640,000	4,640,000	3,337,000	-	-	4,640,000
	最低	-	-	-	-	-	3,276,000	3,276,000	3,337,000	-	-	3,276,000
	平均	-	-	-	-	-	3,958,000	3,958,000	3,337,000	-	-	3,751,000
	基礎	(-)	(-)	(-)	(-)	(-)	3,958,000	3,958,000	3,337,000	(-)	(-)	3,751,000
26年～30年	最高	-	-	-	-	-	-	3,610,000	5,107,000	-	-	5,107,000
	最低	-	-	-	-	-	-	3,610,000	5,107,000	-	-	3,610,000
	平均	-	-	-	-	-	-	3,610,000	5,107,000	-	-	4,358,500
	基礎	(-)	(-)	(-)	(-)	(-)	(-)	3,610,000	5,107,000	(-)	(-)	4,358,500
31年～35年	最高	-	-	-	-	-	-	-	-	2,712,000	2,712,000	2,712,000
	最低	-	-	-	-	-	-	-	-	2,712,000	2,712,000	2,712,000
	平均	-	-	-	-	-	-	-	-	2,712,000	2,712,000	2,712,000
	基礎	(-)	(-)	(-)	(-)	(-)	(-)	(-)	(-)	2,712,000	2,712,000	2,712,000
36年～40年	最高	-	-	-	-	-	-	-	-	-	-	-
	最低	-	-	-	-	-	-	-	-	-	-	-
	平均	-	-	-	-	-	-	-	-	-	-	-
	基礎	(-)	(-)	(-)	(-)	(-)	(-)	(-)	(-)	(-)	(-)	(-)
41年～45年	最高	-	-	-	-	-	-	-	-	-	-	-
	最低	-	-	-	-	-	-	-	-	-	-	-
	平均	-	-	-	-	-	-	-	-	-	-	-
	基礎	(-)	(-)	(-)	(-)	(-)	(-)	(-)	(-)	(-)	(-)	(-)
45年超	最高	-	-	-	-	-	-	-	-	-	-	-
	最低	-	-	-	-	-	-	-	-	-	-	-
	平均	-	-	-	-	-	-	-	-	-	-	-
	基礎	(-)	(-)	(-)	(-)	(-)	(-)	(-)	(-)	(-)	(-)	(-)
合計	最高	-	-	2,923,000	-	3,404,000	4,640,000	4,308,000	5,107,000	-	3,648,000	5,107,000
	最低	-	-	2,776,000	-	2,884,000	2,760,000	2,872,000	3,231,000	-	2,712,000	2,712,000
	平均	-	-	2,849,500	-	3,147,667	3,472,778	3,614,929	3,891,667	-	3,144,600	3,455,667
	基礎	(-)	(-)	2,849,500	(-)	3,147,667	3,472,778	3,614,929	3,891,667	(-)	3,144,600	3,455,667
平均勤続年数	-	-	6.0	-	4.7	8.9	8.1	18.3	-	16.8	9.9	

5 年収集計(事務員)【男性】

勤続年数	年齢区分(才)		18～19	20～24	25～29	30～34	35～39	40～44	45～49	50～54	55～59	60以上	合 計
	最高	最低											
5 年 以 内	最高	最低	-	2,965,000	4,091,000	5,345,000	5,522,000	5,830,000	5,467,000	6,210,000	5,425,000	3,959,000	6,210,000
	平均	基礎	-	2,782,000	2,947,000	3,898,000	4,886,000	3,335,000	3,055,000	3,153,000	2,503,000	2,669,000	2,503,000
	最高	最低	-	2,873,500	3,415,333	4,585,000	5,204,000	4,392,833	4,196,667	4,323,500	3,684,250	3,339,000	3,953,075
	平均	基礎	()	()	()	()	()	()	()	()	()	()	()
6年 ～ 10年	最高	最低	-	-	4,310,000	7,494,000	4,983,000	6,270,000	4,883,000	7,107,000	5,461,000	7,550,000	7,550,000
	平均	基礎	-	-	2,993,000	2,340,000	3,700,000	3,838,000	2,450,000	2,880,000	4,160,000	2,124,000	2,124,000
	最高	最低	-	-	3,768,400	4,354,400	4,295,833	4,955,333	3,873,800	5,399,143	4,881,833	3,973,000	4,510,614
	平均	基礎	()	()	()	()	()	()	()	()	()	()	()
11年 ～ 15年	最高	最低	-	-	-	4,812,000	6,572,000	9,006,000	6,430,000	6,476,000	6,357,000	6,000,000	9,006,000
	平均	基礎	-	-	-	4,812,000	2,798,000	3,450,000	3,226,000	3,452,000	3,187,000	4,274,000	2,798,000
	最高	最低	-	-	-	4,812,000	4,830,000	5,551,000	4,918,167	5,099,857	5,143,000	5,137,000	5,079,135
	平均	基礎	()	()	()	()	()	()	()	()	()	()	()
16年 ～ 20年	最高	最低	-	-	-	4,102,000	6,699,000	5,774,000	6,813,000	9,115,000	6,720,000	5,030,000	9,115,000
	平均	基礎	-	-	-	4,102,000	5,615,000	4,156,000	3,846,000	2,904,000	4,078,000	4,852,000	2,904,000
	最高	最低	-	-	-	4,102,000	6,157,000	5,237,250	5,318,400	5,876,444	5,170,000	4,941,000	5,446,097
	平均	基礎	()	()	()	()	()	()	()	()	()	()	()
21年 ～ 25年	最高	最低	-	-	-	-	-	-	7,004,000	8,155,000	7,400,000	7,240,000	8,155,000
	平均	基礎	-	-	-	-	-	-	3,315,000	3,534,000	3,679,000	5,058,000	3,315,000
	最高	最低	-	-	-	-	-	-	5,760,667	5,447,250	5,255,200	6,283,500	5,671,737
	平均	基礎	()	()	()	()	()	()	()	()	()	()	()
26年 ～ 30年	最高	最低	-	-	-	-	-	-	7,009,000	7,610,000	7,280,000	7,572,000	7,610,000
	平均	基礎	-	-	-	-	-	-	4,360,000	4,920,000	3,462,000	7,572,000	3,462,000
	最高	最低	-	-	-	-	-	-	5,684,500	5,991,500	5,962,600	7,572,000	6,050,214
	平均	基礎	()	()	()	()	()	()	()	()	()	()	()
31年 ～ 35年	最高	最低	-	-	-	-	-	-	5,775,000	8,313,000	8,387,000	5,857,000	8,387,000
	平均	基礎	-	-	-	-	-	-	5,020,000	5,125,000	2,784,000	2,732,000	2,732,000
	最高	最低	-	-	-	-	-	-	5,339,333	6,324,333	5,622,200	4,126,000	5,307,067
	平均	基礎	()	()	()	()	()	()	()	()	()	()	()
36年 ～ 40年	最高	最低	-	-	-	-	-	-	-	-	5,687,000	4,888,000	5,687,000
	平均	基礎	-	-	-	-	-	-	-	-	4,254,000	2,400,000	2,400,000
	最高	最低	-	-	-	-	-	-	-	-	4,783,000	3,944,000	4,363,500
	平均	基礎	()	()	()	()	()	()	()	()	()	()	()
41年 ～ 45年	最高	最低	-	-	-	-	-	-	-	-	-	7,232,000	7,232,000
	平均	基礎	-	-	-	-	-	-	-	-	-	7,232,000	7,232,000
	最高	最低	-	-	-	-	-	-	-	-	-	7,232,000	7,232,000
	平均	基礎	()	()	()	()	()	()	()	()	()	()	()
45 年 超	最高	最低	-	-	-	-	-	-	-	-	-	2,520,000	2,520,000
	平均	基礎	-	-	-	-	-	-	-	-	-	2,520,000	2,520,000
	最高	最低	-	-	-	-	-	-	-	-	-	2,520,000	2,520,000
	平均	基礎	()	()	()	()	()	()	()	()	()	()	()
合 計	最高	最低	-	2,965,000	4,310,000	7,494,000	6,699,000	9,006,000	7,009,000	9,115,000	8,387,000	7,572,000	9,115,000
	平均	基礎	-	2,782,000	2,947,000	2,340,000	2,798,000	3,335,000	2,450,000	2,880,000	2,503,000	2,124,000	2,124,000
	最高	最低	-	2,873,500	3,541,429	4,456,909	4,840,368	5,015,636	4,978,763	5,354,935	4,967,854	4,531,286	4,854,036
	平均	基礎	()	()	()	()	()	()	()	()	()	()	()
平均勤続年数		-	3.0	4.6	7.6	10.7	10.1	15.8	15.2	17.9	20.9	14.5	

5 年収集計(事務員)【女性】

(単位：円)

勤続年数	年齢区分(才)		18~19	20~24	25~29	30~34	35~39	40~44	45~49	50~54	55~59	60以上	合 計
	最高 最低 平均 基礎	最高 最低 平均 基礎											
5年以内	最高	最高	-	2,869,000	3,219,000	3,681,000	3,499,000	4,183,000	5,090,000	5,025,000	3,195,000	4,564,000	5,090,000
	最低	最低	-	2,220,000	2,223,000	2,673,000	2,085,000	2,026,000	2,420,000	2,147,000	2,374,000	2,073,000	2,026,000
	平均	平均	-	2,666,500	2,844,125	3,028,000	2,753,000	2,873,833	3,320,727	3,060,100	2,791,200	2,819,000	2,947,873
	基礎	基礎	()	()	()	()	()	()	()	()	()	()	()
6年~10年	最高	最高	-	2,784,000	4,181,000	4,030,000	3,086,000	3,899,000	4,730,000	4,740,000	4,086,000	3,948,000	4,740,000
	最低	最低	-	2,784,000	2,621,000	2,800,000	2,104,000	2,418,000	2,382,000	2,513,000	2,220,000	2,093,000	2,093,000
	平均	平均	-	2,784,000	3,300,000	3,325,600	2,638,200	3,090,714	3,386,688	3,355,000	3,126,769	3,124,000	3,218,907
	基礎	基礎	()	()	()	()	()	()	()	()	()	()	()
11年~15年	最高	最高	-	-	-	3,580,000	-	3,891,000	5,242,000	6,173,000	4,110,000	3,222,000	6,173,000
	最低	最低	-	-	-	2,721,000	-	3,593,000	2,401,000	2,530,000	2,668,000	2,339,000	2,339,000
	平均	平均	-	-	-	2,999,500	-	3,784,000	3,551,875	4,169,100	3,487,000	2,874,500	3,561,457
	基礎	基礎	()	()	()	()	()	()	()	()	()	()	()
16年~20年	最高	最高	-	-	-	-	4,300,000	5,576,000	3,806,000	5,408,000	4,960,000	5,374,000	5,576,000
	最低	最低	-	-	-	-	2,400,000	3,362,000	3,248,000	2,738,000	2,400,000	2,569,000	2,400,000
	平均	平均	-	-	-	-	3,701,167	4,469,000	3,614,333	3,648,733	3,312,417	3,430,625	3,563,326
	基礎	基礎	()	()	()	()	()	()	()	()	()	()	()
21年~25年	最高	最高	-	-	-	-	-	4,116,000	3,262,000	8,829,000	5,091,000	4,770,000	8,829,000
	最低	最低	-	-	-	-	-	3,300,000	2,046,000	2,969,000	2,377,000	2,900,000	2,046,000
	平均	平均	-	-	-	-	-	3,600,333	2,727,600	5,742,333	3,186,286	3,549,000	3,815,720
	基礎	基礎	()	()	()	()	()	()	()	()	()	()	()
26年~30年	最高	最高	-	-	-	-	-	-	4,879,000	4,498,000	5,522,000	4,120,000	5,522,000
	最低	最低	-	-	-	-	-	-	4,158,000	2,540,000	3,425,000	2,453,000	2,453,000
	平均	平均	-	-	-	-	-	-	4,518,500	3,035,167	4,455,000	3,158,800	3,525,438
	基礎	基礎	()	()	()	()	()	()	()	()	()	()	()
31年~35年	最高	最高	-	-	-	-	-	-	-	7,573,000	4,481,000	3,880,000	7,573,000
	最低	最低	-	-	-	-	-	-	-	4,200,000	4,481,000	2,052,000	2,052,000
	平均	平均	-	-	-	-	-	-	-	5,894,000	4,481,000	2,814,000	4,372,143
	基礎	基礎	()	()	()	()	()	()	()	()	()	()	()
36年~40年	最高	最高	-	-	-	-	-	-	-	-	4,473,000	3,157,000	4,473,000
	最低	最低	-	-	-	-	-	-	-	-	4,473,000	2,047,000	2,047,000
	平均	平均	-	-	-	-	-	-	-	-	4,473,000	2,652,000	2,955,500
	基礎	基礎	()	()	()	()	()	()	()	()	()	()	()
41年~45年	最高	最高	-	-	-	-	-	-	-	-	-	2,542,000	2,542,000
	最低	最低	-	-	-	-	-	-	-	-	-	2,542,000	2,542,000
	平均	平均	-	-	-	-	-	-	-	-	-	2,542,000	2,542,000
	基礎	基礎	()	()	()	()	()	()	()	()	()	()	()
45年超	最高	最高	-	-	-	-	-	-	-	-	-	3,440,000	3,440,000
	最低	最低	-	-	-	-	-	-	-	-	-	3,440,000	3,440,000
	平均	平均	-	-	-	-	-	-	-	-	-	3,440,000	3,440,000
	基礎	基礎	()	()	()	()	()	()	()	()	()	()	()
合 計	最高	最高	-	2,869,000	4,181,000	4,030,000	4,300,000	5,576,000	5,242,000	8,829,000	5,522,000	5,374,000	8,829,000
	最低	最低	-	2,220,000	2,223,000	2,673,000	2,085,000	2,026,000	2,046,000	2,147,000	2,220,000	2,047,000	2,026,000
	平均	平均	-	2,690,000	3,072,063	3,126,143	3,094,000	3,165,303	3,392,178	3,810,692	3,324,435	3,065,909	3,340,640
	基礎	基礎	()	()	()	()	()	()	()	()	()	()	()
平均勤続年数		-	3.6	5.6	8.0	10.3	7.7	10.7	14.5	15.6	20.3	13.0	

6 賞与集計(トレーダクラス)【男性】

(単位:円)

勤続年数	年齢区分(才)	18~19	20~24	25~29	30~34	35~39	40~44	45~49	50~54	55~59	60以上	合計
		最高 最低 平均 基礎	最高 最低 平均 基礎	最高 最低 平均 基礎	最高 最低 平均 基礎	最高 最低 平均 基礎	最高 最低 平均 基礎	最高 最低 平均 基礎	最高 最低 平均 基礎	最高 最低 平均 基礎	最高 最低 平均 基礎	
5年以内	最高	-	-	530,000	590,000	711,000	658,000	1,390,000	1,050,000	570,000	330,000	1,390,000
	最低	-	-	350,000	200,000	150,000	15,000	0	10,000	0	200,000	0
	平均	-	-	440,000	466,200	425,500	348,385	496,000	371,400	421,000	265,000	408,171
	基礎	(-)	(-)	(3)	(5)	(9)	(14)	(15)	(20)	(8)	(3)	(77)
6年~10年	最高	-	-	971,000	804,000	945,000	973,000	700,000	721,000	690,000	520,000	973,000
	最低	-	-	971,000	380,000	390,000	40,000	0	0	0	0	0
	平均	-	-	971,000	539,667	612,400	497,526	461,348	523,200	427,545	418,250	486,968
	基礎	(-)	(-)	(1)	(6)	(7)	(20)	(28)	(19)	(25)	(6)	(112)
11年~15年	最高	-	-	1,060,000	1,110,000	1,063,000	897,000	900,000	1,450,000	935,000	218,000	1,450,000
	最低	-	-	1,060,000	490,000	381,000	0	112,000	0	60,000	110,000	0
	平均	-	-	1,060,000	800,000	754,500	444,667	560,375	623,250	493,267	155,000	559,246
	基礎	(-)	(-)	(1)	(2)	(10)	(13)	(8)	(18)	(16)	(3)	(71)
16年~20年	最高	-	-	-	-	1,163,000	1,336,000	1,490,000	1,510,000	1,520,000	631,000	1,520,000
	最低	-	-	-	-	1,163,000	399,000	200,000	0	147,000	30,000	0
	平均	-	-	-	-	1,163,000	997,571	603,500	658,043	826,538	394,571	690,594
	基礎	(-)	(-)	(-)	(-)	(1)	(7)	(18)	(24)	(15)	(8)	(73)
21年~25年	最高	-	-	-	-	1,341,000	1,516,000	1,156,000	1,621,000	937,000	1,099,000	1,621,000
	最低	-	-	-	-	1,341,000	1,516,000	300,000	224,000	360,000	207,000	207,000
	平均	-	-	-	-	1,341,000	1,516,000	594,929	687,800	657,000	593,800	674,393
	基礎	(-)	(-)	(-)	(-)	(1)	(1)	(14)	(20)	(17)	(5)	(58)
26年~30年	最高	-	-	-	-	-	-	1,000,000	911,000	1,499,000	380,000	1,499,000
	最低	-	-	-	-	-	-	0	210,000	74,000	245,000	0
	平均	-	-	-	-	-	-	619,667	537,750	713,500	321,667	602,063
	基礎	(-)	(-)	(-)	(-)	(-)	(-)	(4)	(12)	(14)	(4)	(34)
31年~35年	最高	-	-	-	-	-	-	1,691,000	1,880,000	1,480,000	1,317,000	1,880,000
	最低	-	-	-	-	-	-	1,691,000	490,000	200,000	510,000	200,000
	平均	-	-	-	-	-	-	1,691,000	1,015,375	790,450	801,250	873,576
	基礎	(-)	(-)	(-)	(-)	(-)	(-)	(1)	(10)	(21)	(4)	(36)
36年~40年	最高	-	-	-	-	-	-	-	-	725,000	1,626,000	1,626,000
	最低	-	-	-	-	-	-	-	-	0	390,000	0
	平均	-	-	-	-	-	-	-	-	725,000	752,444	749,700
	基礎	(-)	(-)	(-)	(-)	(-)	(-)	(-)	(-)	(2)	(10)	(12)
41年~45年	最高	-	-	-	-	-	-	-	-	-	1,398,000	1,398,000
	最低	-	-	-	-	-	-	-	-	-	60,000	60,000
	平均	-	-	-	-	-	-	-	-	-	531,857	531,857
	基礎	(-)	(-)	(-)	(-)	(-)	(-)	(-)	(-)	(-)	(7)	(7)
45年超	最高	-	-	-	-	-	-	-	-	-	-	-
	最低	-	-	-	-	-	-	-	-	-	-	-
	平均	-	-	-	-	-	-	-	-	-	-	-
	基礎	(-)	(-)	(-)	(-)	(-)	(-)	(-)	(-)	(-)	(-)	(-)
合計	最高	-	-	1,060,000	1,110,000	1,341,000	1,516,000	1,691,000	1,880,000	1,520,000	1,626,000	1,880,000
	最低	-	-	350,000	200,000	150,000	0	0	0	0	0	0
	平均	-	-	727,750	551,462	652,435	534,942	552,840	602,763	626,925	524,182	585,620
	基礎	(-)	(-)	(5)	(13)	(28)	(55)	(88)	(123)	(118)	(50)	(480)
平均勤続年数	-	-	5.8	6.5	9.5	9.1	13.1	16.3	19.0	25.4	15.7	

※平均値は支給された人のみで計算している

6 賞与集計(トレーダクラス)【女性】

(単位：円)

勤続年数	年齢区分(才)		18～19	20～24	25～29	30～34	35～39	40～44	45～49	50～54	55～59	60以上	合計
	最高	最低											
5年以内	最高	45,000	-	-	-	-	380,000	515,000	-	453,000	0	-	515,000
	最低	45,000	-	-	-	-	380,000	515,000	-	195,000	0	-	0
	平均	45,000	-	-	-	-	380,000	515,000	-	324,000	-	-	317,600
	基礎	()	()	()	()	()	()	()	()	()	()	()	()
6年～10年	最高	-	-	-	864,000	-	-	-	553,000	563,000	-	-	864,000
	最低	-	-	-	864,000	-	-	-	553,000	563,000	-	-	553,000
	平均	-	-	-	864,000	-	-	-	553,000	563,000	-	-	660,000
	基礎	()	()	()	()	()	()	()	()	()	()	()	()
11年～15年	最高	-	-	-	-	-	-	-	-	-	-	-	-
	最低	-	-	-	-	-	-	-	-	-	-	-	-
	平均	-	-	-	-	-	-	-	-	-	-	-	-
	基礎	()	()	()	()	()	()	()	()	()	()	()	()
16年～20年	最高	-	-	-	-	-	-	-	-	-	-	-	-
	最低	-	-	-	-	-	-	-	-	-	-	-	-
	平均	-	-	-	-	-	-	-	-	-	-	-	-
	基礎	()	()	()	()	()	()	()	()	()	()	()	()
21年～25年	最高	-	-	-	-	-	-	-	-	-	-	-	-
	最低	-	-	-	-	-	-	-	-	-	-	-	-
	平均	-	-	-	-	-	-	-	-	-	-	-	-
	基礎	()	()	()	()	()	()	()	()	()	()	()	()
26年～30年	最高	-	-	-	-	-	-	-	-	-	256,000	-	256,000
	最低	-	-	-	-	-	-	-	-	-	256,000	-	256,000
	平均	-	-	-	-	-	-	-	-	-	256,000	-	256,000
	基礎	()	()	()	()	()	()	()	()	()	()	()	()
31年～35年	最高	-	-	-	-	-	-	-	-	-	1,035,000	-	1,035,000
	最低	-	-	-	-	-	-	-	-	-	1,035,000	-	1,035,000
	平均	-	-	-	-	-	-	-	-	-	1,035,000	-	1,035,000
	基礎	()	()	()	()	()	()	()	()	()	()	()	()
36年～40年	最高	-	-	-	-	-	-	-	-	-	-	-	-
	最低	-	-	-	-	-	-	-	-	-	-	-	-
	平均	-	-	-	-	-	-	-	-	-	-	-	-
	基礎	()	()	()	()	()	()	()	()	()	()	()	()
41年～45年	最高	-	-	-	-	-	-	-	-	-	-	-	-
	最低	-	-	-	-	-	-	-	-	-	-	-	-
	平均	-	-	-	-	-	-	-	-	-	-	-	-
	基礎	()	()	()	()	()	()	()	()	()	()	()	()
45年超	最高	-	-	-	-	-	-	-	-	-	-	-	-
	最低	-	-	-	-	-	-	-	-	-	-	-	-
	平均	-	-	-	-	-	-	-	-	-	-	-	-
	基礎	()	()	()	()	()	()	()	()	()	()	()	()
合計	最高	-	45,000	-	864,000	380,000	380,000	515,000	553,000	563,000	1,035,000	-	1,035,000
	最低	-	45,000	-	864,000	380,000	380,000	515,000	553,000	195,000	0	-	0
	平均	-	45,000	-	864,000	380,000	380,000	515,000	553,000	403,667	645,500	-	485,900
	基礎	()	()	()	()	()	()	()	()	()	()	()	()
平均勤続年数	-	2.0	-	8.0	3.0	2.0	6.0	5.3	20.3	8.6	-	-	

※平均値は支給された人のみで計算している

6 賞与集計(11トクラス)【男性】

勤続年数	年齢区分(才)		18～19	20～24	25～29	30～34	35～39	40～44	45～49	50～54	55～59	60以上	合 計
	最高 最低 平均 基礎	(才)											
5年以内	最高	861,000	-	861,000	939,000	1,018,000	1,450,000	1,033,000	960,000	1,173,000	930,000	484,000	1,450,000
	最低	30,000	-	30,000	0	0	0	0	0	0	0	0	0
	平均	298,250	-	298,250	401,848	337,463	378,280	365,722	248,150	323,605	267,732	240,256	315,984
	基礎	()	()	()	()	()	()	()	()	()	()	()	()
6年～10年	最高	-	-	860,000	1,079,000	1,086,000	1,086,000	1,225,000	1,318,000	1,450,000	2,360,000	800,000	2,360,000
	最低	-	-	218,000	0	80,000	0	15,000	0	0	0	0	0
	平均	-	-	552,875	469,448	453,023	430,079	430,079	428,868	438,075	449,475	305,706	432,109
	基礎	()	()	()	()	()	()	()	()	()	()	()	()
11年～15年	最高	-	-	-	917,000	1,400,000	1,400,000	1,634,000	1,463,000	1,600,000	1,200,000	919,000	1,634,000
	最低	-	-	-	374,000	0	0	0	50,000	0	0	0	0
	平均	-	-	-	706,500	573,389	573,389	665,389	500,327	532,302	426,933	395,000	507,544
	基礎	()	()	()	()	()	()	()	()	()	()	()	()
16年～20年	最高	-	-	-	-	840,000	840,000	1,400,000	1,200,000	1,395,000	1,337,000	970,000	1,400,000
	最低	-	-	-	-	0	0	0	50,000	0	0	0	0
	平均	-	-	-	-	744,125	744,125	555,741	547,410	652,710	490,000	412,548	557,605
	基礎	()	()	()	()	()	()	()	()	()	()	()	()
21年～25年	最高	-	-	-	-	321,000	321,000	1,180,000	1,460,000	1,800,000	1,365,000	1,170,000	1,800,000
	最低	-	-	-	-	321,000	321,000	145,000	0	0	0	0	0
	平均	-	-	-	-	321,000	321,000	565,100	614,441	693,915	600,951	461,846	610,825
	基礎	()	()	()	()	()	()	()	()	()	()	()	()
26年～30年	最高	-	-	-	-	-	-	1,430,000	1,430,000	1,551,000	1,198,000	661,000	1,551,000
	最低	-	-	-	-	-	-	50,000	50,000	0	100,000	0	0
	平均	-	-	-	-	-	-	623,636	623,636	679,487	586,045	272,579	574,073
	基礎	()	()	()	()	()	()	()	()	()	()	()	()
31年～35年	最高	-	-	-	-	-	-	572,000	572,000	1,375,000	1,562,000	1,140,000	1,562,000
	最低	-	-	-	-	-	-	400,000	400,000	0	0	0	0
	平均	-	-	-	-	-	-	486,000	486,000	671,226	576,771	524,727	604,291
	基礎	()	()	()	()	()	()	()	()	()	()	()	()
36年～40年	最高	-	-	-	-	-	-	-	-	400,000	1,140,000	1,000,000	1,140,000
	最低	-	-	-	-	-	-	-	-	380,000	85,000	0	0
	平均	-	-	-	-	-	-	-	-	390,000	553,783	430,783	488,021
	基礎	()	()	()	()	()	()	()	()	()	()	()	()
41年～45年	最高	-	-	-	-	-	-	-	-	-	-	1,133,000	1,133,000
	最低	-	-	-	-	-	-	-	-	-	-	60,000	60,000
	平均	-	-	-	-	-	-	-	-	-	-	428,929	428,929
	基礎	()	()	()	()	()	()	()	()	()	()	()	()
45年超	最高	-	-	-	-	-	-	-	-	-	-	1,113,000	1,113,000
	最低	-	-	-	-	-	-	-	-	-	-	10,000	10,000
	平均	-	-	-	-	-	-	-	-	-	-	332,167	332,167
	基礎	()	()	()	()	()	()	()	()	()	()	()	()
合 計	最高	-	-	939,000	1,079,000	1,450,000	1,450,000	1,634,000	1,463,000	1,800,000	2,360,000	1,170,000	2,360,000
	最低	-	-	0	0	0	0	0	0	0	0	0	0
	平均	-	-	431,317	409,135	457,227	457,227	481,337	458,029	531,350	475,180	364,225	466,452
	基礎	()	()	()	()	()	()	()	()	()	()	()	()
平均勤続年数	-	-	2.8	5.2	3.7	7.4	9.6	12.6	14.5	17.1	18.3	13.6	

※平均値は支給された人のみで計算している

6 賞与集計(11トクラス)【女性】

(単位：円)

勤続年数	年齢区分(才)		18～19	20～24	25～29	30～34	35～39	40～44	45～49	50～54	55～59	60以上	合計
	最高	最低											
5年以内	最高		-	-	750,000	345,000	250,000	465,000	367,000	1,140,000	761,000	218,000	1,140,000
	最低		-	-	11,000	50,000	125,000	120,000	0	0	60,000	38,000	0
	平均		-	-	365,333	133,600	187,500	237,833	247,429	348,368	360,600	128,000	289,846
	基礎		(-)	(-)	(6)	(5)	(3)	(6)	(10)	(23)	(6)	(2)	(61)
6年～10年	最高		-	683,000	-	128,000	454,000	500,000	698,000	750,000	335,000	-	750,000
	最低		-	683,000	-	70,000	126,000	326,000	0	128,000	220,000	-	0
	平均		-	683,000	-	99,000	265,000	413,000	423,714	412,308	277,500	-	375,742
	基礎		(-)	(1)	(-)	(2)	(4)	(3)	(11)	(14)	(2)	(-)	(37)
11年～15年	最高		-	-	-	-	-	525,000	560,000	390,000	766,000	-	766,000
	最低		-	-	-	-	-	525,000	474,000	98,000	370,000	-	98,000
	平均		-	-	-	-	-	525,000	517,000	208,000	496,500	-	382,083
	基礎		(-)	(-)	(-)	(-)	(-)	(1)	(2)	(6)	(4)	(-)	(13)
16年～20年	最高		-	-	-	-	280,000	-	395,000	830,000	952,000	-	952,000
	最低		-	-	-	-	280,000	-	395,000	100,000	144,000	-	100,000
	平均		-	-	-	-	280,000	-	395,000	427,600	490,750	-	449,267
	基礎		(-)	(-)	(-)	(1)	(1)	(-)	(1)	(6)	(8)	(-)	(16)
21年～25年	最高		-	-	-	-	-	-	523,000	0	467,000	-	523,000
	最低		-	-	-	-	-	-	332,000	0	250,000	-	0
	平均		-	-	-	-	-	-	445,000	-	358,500	-	410,400
	基礎		(-)	(-)	(-)	(-)	(-)	(-)	(3)	(1)	(2)	(-)	(6)
26年～30年	最高		-	-	-	-	-	-	-	819,000	100,000	-	819,000
	最低		-	-	-	-	-	-	-	170,000	100,000	-	100,000
	平均		-	-	-	-	-	-	-	494,500	100,000	-	363,000
	基礎		(-)	(-)	(-)	(-)	(-)	(-)	(-)	(2)	(1)	(-)	(3)
31年～35年	最高		-	-	-	-	-	-	-	597,000	-	536,000	597,000
	最低		-	-	-	-	-	-	-	510,000	-	536,000	510,000
	平均		-	-	-	-	-	-	-	553,500	-	536,000	547,667
	基礎		(-)	(-)	(-)	(-)	(-)	(-)	(-)	(2)	(-)	(1)	(3)
36年～40年	最高		-	-	-	-	-	-	-	-	-	-	-
	最低		-	-	-	-	-	-	-	-	-	-	-
	平均		-	-	-	-	-	-	-	-	-	-	-
	基礎		(-)	(-)	(-)	(-)	(-)	(-)	(-)	(-)	(-)	(-)	(-)
41年～45年	最高		-	-	-	-	-	-	-	-	-	-	-
	最低		-	-	-	-	-	-	-	-	-	-	-
	平均		-	-	-	-	-	-	-	-	-	-	-
	基礎		(-)	(-)	(-)	(-)	(-)	(-)	(-)	(-)	(-)	(-)	(-)
45年超	最高		-	-	-	-	-	-	-	-	-	-	-
	最低		-	-	-	-	-	-	-	-	-	-	-
	平均		-	-	-	-	-	-	-	-	-	-	-
	基礎		(-)	(-)	(-)	(-)	(-)	(-)	(-)	(-)	(-)	(-)	(-)
合計	最高		-	683,000	750,000	345,000	454,000	525,000	698,000	1,140,000	952,000	536,000	1,140,000
	最低		-	683,000	11,000	50,000	125,000	120,000	0	0	60,000	38,000	0
	平均		-	683,000	365,333	133,600	187,500	237,833	247,429	348,368	360,600	128,000	353,950
	基礎		(-)	(1)	(6)	(5)	(3)	(6)	(10)	(23)	(6)	(2)	(139)
平均勤続年数		-	6.0	3.0	3.4	7.0	5.8	8.8	9.4	13.7	13.7	9.1	

※平均値は支給された人のみで計算している

6 賞与集計(4トンクラス)【男性】

(単位：円)

勤続年数	年齢区分(才)		18～19	20～24	25～29	30～34	35～39	40～44	45～49	50～54	55～59	60以上	合 計
	最高 最低 平均 基礎	最高 最低 平均 基礎											
5年以内	10,000	10,000	-	10,000	660,000	810,000	1,741,000	715,000	810,000	771,000	2,664,000	1,240,000	2,664,000
	0	0	-	0	45,000	0	0	0	0	0	0	0	0
	10,000	10,000	-	10,000	254,273	296,083	375,000	334,000	253,538	282,731	302,515	231,794	284,192
	()	()	()	()	()	()	()	()	()	()	()	()	()
	3	3	-	3	13	19	29	32	52	36	41	48	273
6年～10年	392,000	392,000	-	392,000	322,000	1,900,000	1,350,000	815,000	855,000	999,000	1,639,000	782,000	1,900,000
	0	0	-	0	130,000	0	0	0	0	0	0	0	0
	392,000	392,000	-	392,000	216,250	540,100	565,450	453,793	339,902	336,068	375,417	296,425	378,595
	()	()	()	()	()	()	()	()	()	()	()	()	()
	1	1	-	1	5	13	24	38	47	53	55	53	289
11年～15年	-	-	-	-	180,000	805,000	757,000	1,300,000	800,000	1,536,000	1,208,000	567,000	1,536,000
	-	-	-	-	180,000	160,000	0	0	0	0	0	0	0
	-	-	-	-	180,000	380,333	371,750	478,438	370,286	363,231	437,964	306,458	384,561
	()	()	()	()	()	()	()	()	()	()	()	()	()
	-	-	-	-	1	3	5	18	27	35	34	38	161
16年～20年	-	-	-	-	-	-	705,000	2,800,000	1,041,000	1,450,000	1,180,000	855,000	2,800,000
	-	-	-	-	-	-	0	0	0	0	0	0	0
	-	-	-	-	-	-	528,333	731,538	443,667	553,500	402,087	351,370	467,714
	()	()	()	()	()	()	()	()	()	()	()	()	()
	-	-	-	-	-	-	4	14	24	23	28	33	126
21年～25年	-	-	-	-	-	-	-	855,000	1,284,000	1,267,000	848,000	540,000	1,284,000
	-	-	-	-	-	-	-	160,000	220,000	0	0	63,000	0
	-	-	-	-	-	-	-	411,857	639,333	579,857	465,267	285,000	467,286
	()	()	()	()	()	()	()	()	()	()	()	()	()
	-	-	-	-	-	-	-	7	13	24	17	27	88
26年～30年	-	-	-	-	-	-	-	905,000	905,000	905,000	1,365,000	624,000	1,365,000
	-	-	-	-	-	-	-	0	0	0	90,000	0	0
	-	-	-	-	-	-	-	604,000	604,000	648,500	579,938	270,714	503,870
	()	()	()	()	()	()	()	()	()	()	()	()	()
	-	-	-	-	-	-	-	-	-	12	17	16	52
31年～35年	-	-	-	-	-	-	-	1,610,000	850,000	1,610,000	850,000	879,000	1,610,000
	-	-	-	-	-	-	-	164,000	160,000	160,000	160,000	70,000	70,000
	-	-	-	-	-	-	-	709,182	464,000	464,000	359,556	526,750	
	()	()	()	()	()	()	()	()	()	()	()	()	()
	-	-	-	-	-	-	-	11	8	8	11	11	30
36年～40年	-	-	-	-	-	-	-	-	-	-	920,000	1,700,000	1,700,000
	-	-	-	-	-	-	-	-	-	70,000	70,000	120,000	70,000
	-	-	-	-	-	-	-	-	-	425,125	425,125	630,778	534,000
	()	()	()	()	()	()	()	()	()	()	()	()	()
	-	-	-	-	-	-	-	-	-	-	-	10	18
41年～45年	-	-	-	-	-	-	-	-	-	-	-	1,240,000	1,240,000
	-	-	-	-	-	-	-	-	-	-	-	0	0
	-	-	-	-	-	-	-	-	-	-	-	456,833	456,833
	()	()	()	()	()	()	()	()	()	()	()	()	()
	-	-	-	-	-	-	-	-	-	-	-	190,000	190,000
45年超	-	-	-	-	-	-	-	-	-	-	-	190,000	190,000
	-	-	-	-	-	-	-	-	-	-	-	190,000	190,000
	()	()	()	()	()	()	()	()	()	()	()	()	()
	-	-	-	-	-	-	-	-	-	-	-	1	1
合 計	392,000	392,000	-	392,000	660,000	1,900,000	1,741,000	2,800,000	1,284,000	1,610,000	2,664,000	1,700,000	2,800,000
	0	0	-	0	45,000	0	0	0	0	0	0	0	0
	201,000	201,000	-	201,000	240,125	403,800	467,522	464,659	372,950	435,949	407,179	314,430	391,796
	()	()	()	()	()	()	()	()	()	()	()	()	()
	4	4	-	4	19	35	62	109	170	194	208	244	1,045
平均勤続年数	2.3	2.3	-	2.3	4.8	5.7	7.1	9.7	10.7	13.6	14.2	15.8	15.8

※平均値は支給された人のみで計算している

6 賞与集計(4トンクラス)【女性】

(単位：円)

勤続年数	年齢区分(才)		18～19	20～24	25～29	30～34	35～39	40～44	45～49	50～54	55～59	60以上	合 計
	最高 最低 平均 基礎	最高 最低 平均 基礎											
5年以内	最高 最低 平均 基礎	最高 最低 平均 基礎	- - - -	465,000 465,000 465,000 -	266,000 266,000 266,000 -	600,000 0 247,000 -	63,000 0 63,000 -	250,000 25,000 163,333 -	440,000 0 241,800 -	463,000 0 200,750 -	113,000 0 113,000 -	- - - -	600,000 0 219,850 -
6年～10年	最高 最低 平均 基礎	最高 最低 平均 基礎	- - - -	- - - -	90,000 90,000 90,000 -	- - - -	- - - -	350,000 350,000 350,000 -	160,000 0 150,000 -	753,000 160,000 458,286 -	865,000 50,000 445,000 -	200,000 200,000 200,000 -	865,000 0 374,882 -
11年～15年	最高 最低 平均 基礎	最高 最低 平均 基礎	- - - -	- - - -	- - - -	- - - -	- - - -	240,000 240,000 240,000 -	579,000 200,000 389,500 -	350,000 246,000 298,000 -	300,000 100,000 200,000 -	160,000 130,000 145,000 -	579,000 100,000 256,111 -
16年～20年	最高 最低 平均 基礎	最高 最低 平均 基礎	- - - -	- - - -	- - - -	- - - -	- - - -	781,000 781,000 781,000 -	818,000 680,000 749,000 -	789,000 221,000 509,833 -	- - - -	90,000 90,000 90,000 -	818,000 90,000 542,800 -
21年～25年	最高 最低 平均 基礎	最高 最低 平均 基礎	- - - -	- - - -	- - - -	- - - -	- - - -	- - - -	642,000 0 642,000 -	675,000 675,000 675,000 -	665,000 531,000 599,333 -	0 0 - -	675,000 0 623,000 -
26年～30年	最高 最低 平均 基礎	最高 最低 平均 基礎	- - - -	- - - -	- - - -	- - - -	- - - -	- - - -	- - - -	216,000 216,000 216,000 -	600,000 425,000 505,667 -	- - - -	600,000 216,000 433,250 -
31年～35年	最高 最低 平均 基礎	最高 最低 平均 基礎	- - - -	- - - -	- - - -	- - - -	- - - -	- - - -	- - - -	- - - -	300,000 300,000 300,000 -	- - - -	300,000 300,000 300,000 -
36年～40年	最高 最低 平均 基礎	最高 最低 平均 基礎	- - - -	- - - -	- - - -	- - - -	- - - -	- - - -	- - - -	- - - -	- - - -	- - - -	- - - -
41年～45年	最高 最低 平均 基礎	最高 最低 平均 基礎	- - - -	- - - -	- - - -	- - - -	- - - -	- - - -	- - - -	- - - -	- - - -	- - - -	- - - -
45年超	最高 最低 平均 基礎	最高 最低 平均 基礎	- - - -	- - - -	- - - -	- - - -	- - - -	- - - -	- - - -	- - - -	- - - -	- - - -	- - - -
合 計	最高 最低 平均 基礎	最高 最低 平均 基礎	- - - -	465,000 465,000 465,000 -	266,000 90,000 178,000 -	600,000 0 247,000 -	63,000 0 63,000 -	781,000 25,000 310,167 -	818,000 0 369,000 -	789,000 0 407,476 -	865,000 0 423,533 -	200,000 0 145,000 -	865,000 0 358,348 -
平均勤続年数			-	5.0	4.0	4.2	3.5	6.8	10.4	12.0	15.6	14.4	11.1

※平均値は支給された人のみで計算している

6 賞与集計(2トンクラス)【男性】

勤続年数	年齢区分(才)		18～19	20～24	25～29	30～34	35～39	40～44	45～49	50～54	55～59	60以上	合計
	最高	最低	最高	最低	最高	最低	最高	最低	最高	最低	最高	最低	最高
5年以内	最高	850,000	460,000	850,000	200,000	895,000	944,000	923,000	500,000	680,000	881,000	606,000	944,000
	最低	432,000	460,000	144,000	895,000	24,000	895,000	0	0	0	0	0	0
	平均	689,000	460,000	164,667	895,000	309,286	895,000	328,143	266,333	318,182	436,591	317,667	370,571
	基礎	()	()	()	()	()	()	()	()	()	()	()	()
6年～10年	最高	-	-	105,000	494,000	600,000	600,000	660,000	640,000	1,000,000	878,000	954,000	1,000,000
	最低	-	-	105,000	60,000	0	78,000	0	0	0	0	0	0
	平均	-	-	105,000	220,333	392,500	333,917	233,200	333,917	277,071	266,813	283,250	281,671
	基礎	()	()	()	()	()	()	()	()	()	()	()	()
11年～15年	最高	-	-	-	-	600,000	800,000	1,120,000	800,000	1,117,000	1,150,000	620,000	1,150,000
	最低	-	-	-	-	273,000	140,000	0	140,000	120,000	160,000	0	0
	平均	-	-	-	-	464,571	519,889	670,000	519,889	369,600	489,167	316,125	449,341
	基礎	()	()	()	()	()	()	()	()	()	()	()	()
16年～20年	最高	-	-	-	-	-	409,000	1,000,000	409,000	420,000	577,000	980,000	1,000,000
	最低	-	-	-	-	0	100,000	0	100,000	160,000	0	0	0
	平均	-	-	-	-	-	490,000	490,000	208,000	250,167	291,714	331,692	299,472
	基礎	()	()	()	()	()	()	()	()	()	()	()	()
21年～25年	最高	-	-	-	-	-	963,000	125,000	963,000	438,000	600,000	531,000	963,000
	最低	-	-	-	-	-	125,000	125,000	0	105,000	416,000	0	0
	平均	-	-	-	-	-	125,000	125,000	271,500	271,500	508,000	251,000	365,100
	基礎	()	()	()	()	()	()	()	()	()	()	()	()
26年～30年	最高	-	-	-	-	-	170,000	-	170,000	0	200,000	370,000	370,000
	最低	-	-	-	-	-	100,000	-	100,000	0	0	0	0
	平均	-	-	-	-	-	135,000	-	135,000	-	165,000	370,000	189,167
	基礎	()	()	()	()	()	()	()	()	()	()	()	()
31年～35年	最高	-	-	-	-	-	-	-	-	541,000	1,500,000	0	1,500,000
	最低	-	-	-	-	-	-	-	-	100,000	0	0	100,000
	平均	-	-	-	-	-	-	-	-	174,333	591,333	-	382,833
	基礎	()	()	()	()	()	()	()	()	()	()	()	()
36年～40年	最高	-	-	-	-	-	-	-	-	-	-	100,000	100,000
	最低	-	-	-	-	-	-	-	-	-	-	100,000	100,000
	平均	-	-	-	-	-	-	-	-	-	-	100,000	100,000
	基礎	()	()	()	()	()	()	()	()	()	()	()	()
41年～45年	最高	-	-	-	-	-	-	-	-	-	-	150,000	150,000
	最低	-	-	-	-	-	-	-	-	-	-	100,000	100,000
	平均	-	-	-	-	-	-	-	-	-	-	125,000	125,000
	基礎	()	()	()	()	()	()	()	()	()	()	()	()
45年超	最高	-	-	-	-	-	-	-	-	-	-	410,000	410,000
	最低	-	-	-	-	-	-	-	-	-	-	410,000	410,000
	平均	-	-	-	-	-	-	-	-	-	-	410,000	410,000
	基礎	()	()	()	()	()	()	()	()	()	()	()	()
合計	最高	460,000	850,000	200,000	895,000	944,000	944,000	1,120,000	963,000	1,117,000	1,500,000	980,000	1,500,000
	最低	460,000	432,000	105,000	60,000	0	60,000	0	0	0	0	0	0
	平均	460,000	689,000	149,750	316,714	388,167	316,714	386,900	350,622	289,082	385,645	298,686	342,655
	基礎	()	()	()	()	()	()	()	()	()	()	()	()
平均勤続年数	2.0	2.7	3.8	8.0	8.0	8.0	8.9	11.2	12.5	11.6	13.8	11.5	

※平均値は支給された人のみで計算している

6 賞与集計(2トングラス)【女性】

勤続年数	年齢区分(才)		18～19	20～24	25～29	30～34	35～39	40～44	45～49	50～54	55～59	60以上	合計
	最高	最低	-	-	-	-	181,000	-	525,000	700,000	80,000	0	
5年以内	平均	-	-	-	-	-	175,000	-	58,000	4,000	80,000	0	80,000
	基礎	-	-	-	-	-	178,000	-	238,500	335,400	80,000	-	255,583
	最高	-	-	-	-	-	-	-	-	-	-	-	-
	最低	-	-	-	-	-	-	-	-	-	-	-	-
6年～10年	平均	-	-	300,000	-	-	148,000	-	163,000	414,000	-	0	414,000
	基礎	-	-	145,000	-	-	148,000	-	120,000	120,000	-	0	120,000
	最高	-	-	222,500	-	-	148,000	-	147,667	235,750	-	-	197,900
	最低	-	-	-	-	-	-	-	-	-	-	-	-
11年～15年	平均	-	-	-	-	-	-	-	-	280,000	-	138,000	280,000
	基礎	-	-	-	-	-	-	-	-	280,000	-	138,000	138,000
	最高	-	-	-	-	-	-	-	-	280,000	-	138,000	209,000
	最低	-	-	-	-	-	-	-	-	-	-	-	-
16年～20年	平均	-	-	-	-	-	-	-	-	184,000	-	160,000	184,000
	基礎	-	-	-	-	-	-	-	-	184,000	-	160,000	160,000
	最高	-	-	-	-	-	-	-	-	184,000	-	160,000	168,000
	最低	-	-	-	-	-	-	-	-	-	-	-	-
21年～25年	平均	-	-	-	-	-	-	-	188,000	-	420,000	-	420,000
	基礎	-	-	-	-	-	-	-	188,000	-	420,000	-	188,000
	最高	-	-	-	-	-	-	-	188,000	-	420,000	-	304,000
	最低	-	-	-	-	-	-	-	-	-	-	-	-
26年～30年	平均	-	-	-	-	-	-	-	-	0	889,000	-	889,000
	基礎	-	-	-	-	-	-	-	-	0	889,000	-	889,000
	最高	-	-	-	-	-	-	-	-	0	889,000	-	889,000
	最低	-	-	-	-	-	-	-	-	-	-	-	-
31年～35年	平均	-	-	-	-	-	-	-	-	-	-	148,000	148,000
	基礎	-	-	-	-	-	-	-	-	-	-	148,000	148,000
	最高	-	-	-	-	-	-	-	-	-	-	148,000	148,000
	最低	-	-	-	-	-	-	-	-	-	-	-	-
36年～40年	平均	-	-	-	-	-	-	-	-	-	-	-	-
	基礎	-	-	-	-	-	-	-	-	-	-	-	-
	最高	-	-	-	-	-	-	-	-	-	-	-	-
	最低	-	-	-	-	-	-	-	-	-	-	-	-
41年～45年	平均	-	-	-	-	-	-	-	-	-	-	-	-
	基礎	-	-	-	-	-	-	-	-	-	-	-	-
	最高	-	-	-	-	-	-	-	-	-	-	-	-
	最低	-	-	-	-	-	-	-	-	-	-	-	-
45年超	平均	-	-	-	-	-	-	-	-	-	-	-	-
	基礎	-	-	-	-	-	-	-	-	-	-	-	-
	最高	-	-	-	-	-	-	-	-	-	-	-	-
	最低	-	-	-	-	-	-	-	-	-	-	-	-
合計	平均	-	-	300,000	-	-	181,000	-	525,000	700,000	889,000	160,000	889,000
	基礎	-	-	145,000	-	-	148,000	-	58,000	0	80,000	0	80,000
	最高	-	-	222,500	-	-	168,000	-	198,125	280,364	463,000	151,500	245,581
	最低	-	-	-	-	-	-	-	-	-	-	-	-
平均勤続年数	-	-	6.0	-	-	4.7	-	8.9	8.1	18.3	16.8	9.9	

※平均値は支給された人のみで計算している

6 賞与集計(事務員)【男性】

(単位：円)

勤続年数	年齢区分(才)		18～19	20～24	25～29	30～34	35～39	40～44	45～49	50～54	55～59	60以上	合計
	最高	最低											
5年以内	最高	702,000	-	-	846,000	776,000	708,000	1,090,000	920,000	792,000	1,350,000	508,000	1,350,000
	最低	469,000	-	100,000	398,000	398,000	120,000	250,000	0	107,000	55,000	0	0
	平均	585,500	-	574,889	670,750	414,000	605,667	510,000	605,667	465,800	550,857	313,000	535,745
	基礎	()	()	()	()	()	()	()	()	()	()	()	()
6年～10年	最高	-	-	755,000	1,110,000	1,132,000	1,132,000	1,709,000	738,000	1,580,000	850,000	1,100,000	1,709,000
	最低	-	-	390,000	0	100,000	100,000	200,000	0	470,000	200,000	0	0
	平均	-	-	557,000	440,500	546,500	440,500	725,167	525,000	928,500	581,333	600,000	629,128
	基礎	()	()	()	()	()	()	()	()	()	()	()	()
11年～15年	最高	-	-	-	730,000	730,000	1,360,000	2,020,000	910,000	1,235,000	1,386,000	730,000	2,020,000
	最低	-	-	-	730,000	730,000	130,000	280,000	100,000	301,000	0	220,000	0
	平均	-	-	-	730,000	681,111	681,111	872,000	559,500	738,500	805,000	475,000	710,143
	基礎	()	()	()	()	()	()	()	()	()	()	()	()
16年～20年	最高	-	-	-	742,000	742,000	1,300,000	1,534,000	1,727,000	2,120,000	1,620,000	490,000	2,120,000
	最低	-	-	-	742,000	742,000	1,154,000	602,000	340,000	260,000	490,000	150,000	150,000
	平均	-	-	-	742,000	742,000	1,227,000	1,048,000	1,056,700	1,036,778	1,071,667	320,000	1,004,548
	基礎	()	()	()	()	()	()	()	()	()	()	()	()
21年～25年	最高	-	-	-	-	-	1,592,000	-	1,592,000	2,637,000	1,055,000	1,150,000	2,637,000
	最低	-	-	-	-	-	286,000	-	286,000	200,000	200,000	160,000	160,000
	平均	-	-	-	-	-	938,167	-	938,167	890,500	555,800	721,750	781,947
	基礎	()	()	()	()	()	()	()	()	()	()	()	()
26年～30年	最高	-	-	-	-	-	830,000	-	830,000	1,450,000	1,936,000	1,385,000	1,936,000
	最低	-	-	-	-	-	100,000	-	100,000	500,000	0	1,385,000	0
	平均	-	-	-	-	-	465,000	-	465,000	892,000	1,360,750	1,385,000	1,008,462
	基礎	()	()	()	()	()	()	()	()	()	()	()	()
31年～35年	最高	-	-	-	-	-	1,595,000	-	1,595,000	872,000	1,611,000	200,000	1,611,000
	最低	-	-	-	-	-	580,000	-	580,000	100,000	165,000	0	0
	平均	-	-	-	-	-	991,667	-	991,667	439,000	793,200	196,333	631,929
	基礎	()	()	()	()	()	()	()	()	()	()	()	()
36年～40年	最高	-	-	-	-	-	-	-	-	-	908,000	619,000	908,000
	最低	-	-	-	-	-	-	-	-	-	130,000	574,000	130,000
	平均	-	-	-	-	-	-	-	-	-	559,333	596,500	574,200
	基礎	()	()	()	()	()	()	()	()	()	()	()	()
41年～45年	最高	-	-	-	-	-	-	-	-	-	-	1,762,000	1,762,000
	最低	-	-	-	-	-	-	-	-	-	-	1,762,000	1,762,000
	平均	-	-	-	-	-	-	-	-	-	-	1,762,000	1,762,000
	基礎	()	()	()	()	()	()	()	()	()	()	()	()
45年超	最高	-	-	-	-	-	-	-	-	-	-	120,000	120,000
	最低	-	-	-	-	-	-	-	-	-	-	120,000	120,000
	平均	-	-	-	-	-	-	-	-	-	-	120,000	120,000
	基礎	()	()	()	()	()	()	()	()	()	()	()	()
合計	最高	702,000	-	846,000	1,110,000	1,110,000	1,360,000	2,020,000	1,727,000	2,637,000	1,936,000	1,762,000	2,637,000
	最低	469,000	-	100,000	0	100,000	100,000	200,000	0	100,000	0	0	0
	平均	585,500	-	568,500	591,700	667,947	791,318	791,318	780,778	777,773	748,684	567,600	718,434
	基礎	()	()	()	()	()	()	()	()	()	()	()	()
平均勤続年数	-	-	4.6	7.6	10.7	10.1	15.8	17.9	20.9	20.9	14.5	14.5	

※平均値は支給された人のみで計算している

6 賞与集計(事務員)【女性】

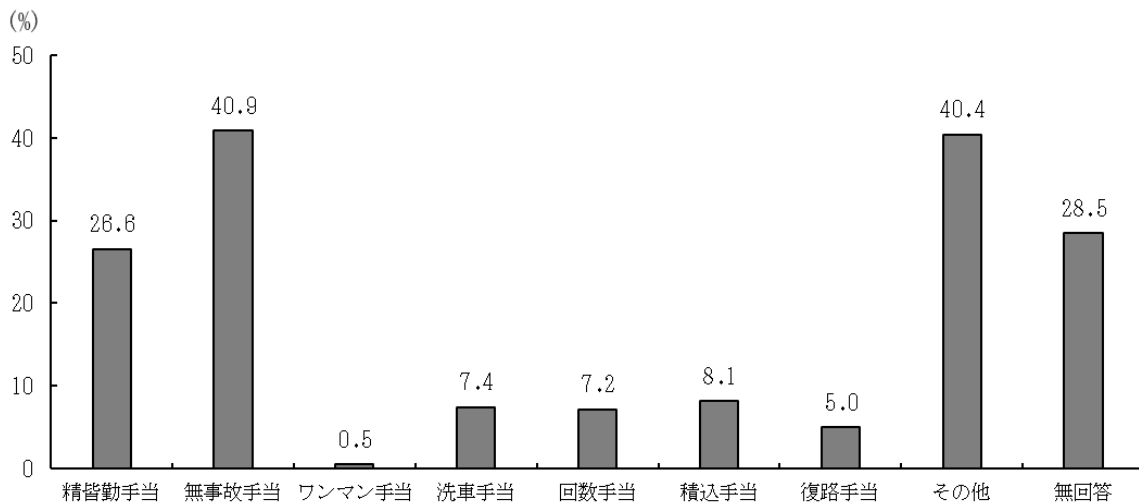
勤続年数	年齢区分(才)		18～19	20～24	25～29	30～34	35～39	40～44	45～49	50～54	55～59	60以上	合 計
	最高	最低											
5 年 以 内	最高	最低	-	450,000	850,000	724,000	852,000	1,000,000	1,552,000	659,000	560,000	363,000	1,552,000
	平均	平均	-	381,000	75,000	150,000	0	0	0	0	60,000	0	0
	基礎	基礎	-	420,333	429,125	392,800	509,000	311,769	599,000	272,625	230,000	240,000	379,317
	基礎	基礎	()	(4)	(8)	(5)	(4)	(18)	(11)	(10)	(5)	(6)	(71)
6年 ～ 10年	最高	最低	-	170,000	1,023,000	655,000	670,000	440,000	1,157,000	840,000	870,000	716,000	1,157,000
	平均	平均	-	170,000	111,000	40,000	130,000	0	150,000	90,000	90,000	90,000	0
	基礎	基礎	-	170,000	629,125	317,800	356,000	301,000	555,867	384,600	460,077	519,000	454,099
	基礎	基礎	()	(1)	(8)	(5)	(5)	(7)	(16)	(15)	(13)	(5)	(75)
11年 ～ 15年	最高	最低	-	-	-	550,000	-	704,000	1,070,000	1,458,000	965,000	702,000	1,458,000
	平均	平均	-	-	-	226,000	-	609,000	247,000	0	312,000	0	0
	基礎	基礎	-	-	-	391,750	-	654,333	531,375	665,556	580,250	405,400	549,061
	基礎	基礎	()	()	()	(4)	()	(3)	(8)	(10)	(4)	(6)	(35)
16年 ～ 20年	最高	最低	-	-	-	-	1,160,000	1,380,000	765,000	1,354,000	660,000	670,000	1,380,000
	平均	平均	-	-	-	-	700,000	730,000	80,000	250,000	24,000	50,000	24,000
	基礎	基礎	-	-	-	-	860,400	1,055,000	504,333	674,429	323,200	224,286	540,707
	基礎	基礎	()	()	()	()	(6)	(2)	(3)	(15)	(12)	(8)	(46)
21年 ～ 25年	最高	最低	-	-	-	-	-	768,000	501,000	2,520,000	866,000	778,000	2,520,000
	平均	平均	-	-	-	-	-	300,000	200,000	250,000	0	360,000	0
	基礎	基礎	-	-	-	-	-	599,333	338,600	1,286,500	392,500	564,500	659,292
	基礎	基礎	()	()	()	()	()	(3)	(5)	(6)	(7)	(4)	(25)
26年 ～ 30年	最高	最低	-	-	-	-	-	-	1,195,000	968,000	856,000	700,000	1,195,000
	平均	平均	-	-	-	-	-	-	1,100,000	110,000	95,000	0	0
	基礎	基礎	-	-	-	-	-	-	1,147,500	539,200	561,333	535,000	629,643
	基礎	基礎	()	()	()	()	()	()	(2)	(6)	(3)	(5)	(16)
31年 ～ 35年	最高	最低	-	-	-	-	-	-	1,480,000	1,240,000	1,240,000	1,154,000	1,480,000
	平均	平均	-	-	-	-	-	-	658,000	1,240,000	0	0	0
	基礎	基礎	-	-	-	-	-	-	1,179,333	1,240,000	1,154,000	1,154,000	1,186,400
	基礎	基礎	()	()	()	()	()	()	(3)	(1)	(1)	(3)	(7)
36年 ～ 40年	最高	最低	-	-	-	-	-	-	-	1,133,000	1,133,000	543,000	1,133,000
	平均	平均	-	-	-	-	-	-	-	1,133,000	0	0	0
	基礎	基礎	-	-	-	-	-	-	-	1,133,000	357,750	357,750	512,800
	基礎	基礎	()	()	()	()	()	()	()	()	(1)	(5)	(6)
41年 ～ 45年	最高	最低	-	-	-	-	-	-	-	-	-	1,210,000	1,210,000
	平均	平均	-	-	-	-	-	-	-	-	-	1,210,000	1,210,000
	基礎	基礎	-	-	-	-	-	-	-	-	-	1,210,000	1,210,000
	基礎	基礎	()	()	()	()	()	()	()	()	()	(1)	(1)
45 年 超	最高	最低	-	-	-	-	-	-	-	-	-	0	0
	平均	平均	-	-	-	-	-	-	-	-	-	0	0
	基礎	基礎	-	-	-	-	-	-	-	-	-	-	-
	基礎	基礎	()	()	()	()	()	()	()	()	()	(1)	(1)
合 計	最高	最低	-	450,000	1,023,000	724,000	1,160,000	1,380,000	1,552,000	2,520,000	1,240,000	1,210,000	2,520,000
	平均	平均	-	170,000	75,000	40,000	0	0	0	0	0	0	0
	基礎	基礎	-	357,750	529,125	365,714	585,308	439,577	560,000	622,250	444,093	430,457	510,362
	基礎	基礎	()	(5)	(16)	(14)	(15)	(33)	(45)	(65)	(46)	(44)	(283)
平均勤続年数		-	3.6	5.6	8.0	10.3	7.7	10.7	14.5	15.6	20.3	13.0	

※平均値は支給された人のみで計算している

7 時間外以外の手当

	集計基礎	精皆勤手当	無事故手当	ワンマン手当	洗車手当	回数手当	積込手当	復路手当	その他	無回答
件数	418	111	171	2	31	30	34	21	169	119
構成比	100.0%	26.6%	40.9%	0.5%	7.4%	7.2%	8.1%	5.0%	40.4%	28.5%

※複数回答可



<その他手当の内容>※一部抜粋

- ・ 有給手当
 - ・ 通勤手当
 - ・ 食事手当
 - ・ 深夜手当
 - ・ 乗務手当
 - ・ 家族手当
 - ・ 休日手当
 - ・ 運行手当
 - ・ 調整手当
 - ・ 長距離手当
 - ・ 特別手当
 - ・ 運転手当
 - ・ 休出手当
 - ・ 会議手当
 - ・ 管理手当
 - ・ 給食手当
 - ・ 距離手当
 - ・ 宿泊手当
 - ・ 職能手当
 - ・ 早出手当
 - ・ 大型手当
 - ・ 配車手当
 - ・ 愛車手当
 - ・ 休日出勤手当
 - ・ 講習手当
 - ・ 作業手当
 - ・ 子供手当
 - ・ 資格手当
 - ・ 住宅手当
 - ・ 時間外手当
- など

8 初任給(トレークラス)【新規採用者】

※該当者なし

年代	集計基礎	固 定 給			変 動 給				合 計
		基本給	その他手当	計	歩合給	時間外手当	その他手当	計	
10代	-	-	-	-	-	-	-	-	-
構 成 比		-	-	-	-	-	-	-	-
20代	-	-	-	-	-	-	-	-	-
構 成 比		-	-	-	-	-	-	-	-
30代	-	-	-	-	-	-	-	-	-
構 成 比		-	-	-	-	-	-	-	-
40代	-	-	-	-	-	-	-	-	-
構 成 比		-	-	-	-	-	-	-	-
50代	-	-	-	-	-	-	-	-	-
構 成 比		-	-	-	-	-	-	-	-
60歳以上	-	-	-	-	-	-	-	-	-
構 成 比		-	-	-	-	-	-	-	-
全 体	-	-	-	-	-	-	-	-	-
構 成 比		-	-	-	-	-	-	-	-

8 初任給(11トンクラス)【新規採用者】

※該当者なし

年代	集計基礎	固 定 給			変 動 給				合 計
		基本給	その他手当	計	歩合給	時間外手当	その他手当	計	
10代	-	-	-	-	-	-	-	-	-
構 成 比		-	-	-	-	-	-	-	-
20代	-	-	-	-	-	-	-	-	-
構 成 比		-	-	-	-	-	-	-	-
30代	-	-	-	-	-	-	-	-	-
構 成 比		-	-	-	-	-	-	-	-
40代	-	-	-	-	-	-	-	-	-
構 成 比		-	-	-	-	-	-	-	-
50代	-	-	-	-	-	-	-	-	-
構 成 比		-	-	-	-	-	-	-	-
60歳以上	-	-	-	-	-	-	-	-	-
構 成 比		-	-	-	-	-	-	-	-
全 体	-	-	-	-	-	-	-	-	-
構 成 比		-	-	-	-	-	-	-	-

8 初任給(4トンクラス)【新規採用者】

年代	集計基礎	固 定 給			変 動 給				合 計
		基本給	その他手当	計	歩合給	時間外手当	その他手当	計	
10代	0	-	-	-	-	-	-	-	-
構 成 比		-	-	-	-	-	-	-	-
20代	4	156,000	3,000	159,000	0	26,750	37,750	64,500	223,500
構 成 比		69.8%	1.3%	71.1%	0.0%	12.0%	16.9%	28.9%	100.0%
30代	0	-	-	-	-	-	-	-	-
構 成 比		-	-	-	-	-	-	-	-
40代	0	-	-	-	-	-	-	-	-
構 成 比		-	-	-	-	-	-	-	-
50代	0	-	-	-	-	-	-	-	-
構 成 比		-	-	-	-	-	-	-	-
60歳以上	0	-	-	-	-	-	-	-	-
構 成 比		-	-	-	-	-	-	-	-
全 体	4	156,000	3,000	159,000	0	26,750	37,750	64,500	223,500
構 成 比		69.8%	1.3%	71.1%	0.0%	12.0%	16.9%	28.9%	100.0%

8 初任給(2トンクラス)【新規採用者】

年代	集計基礎	固 定 給			変 動 給				合 計
		基本給	その他手当	計	歩合給	時間外手当	その他手当	計	
10代	3	106,333	3,667	110,000	26,000	23,000	8,667	57,667	167,667
構 成 比		63.4%	2.2%	65.6%	15.5%	13.7%	5.2%	34.4%	100.0%
20代	4	167,250	24,250	191,500	0	12,500	6,500	19,000	210,500
構 成 比		79.5%	11.5%	91.0%	0.0%	5.9%	3.1%	9.0%	100.0%
30代	0	-	-	-	-	-	-	-	-
構 成 比		-	-	-	-	-	-	-	-
40代	0	-	-	-	-	-	-	-	-
構 成 比		-	-	-	-	-	-	-	-
50代	0	-	-	-	-	-	-	-	-
構 成 比		-	-	-	-	-	-	-	-
60歳以上	0	-	-	-	-	-	-	-	-
構 成 比		-	-	-	-	-	-	-	-
全 体	7	141,143	15,429	156,571	11,143	17,000	7,429	35,571	192,143
構 成 比		73.5%	8.0%	81.5%	5.8%	8.8%	3.9%	18.5%	100.0%

8 初任給(事務員)【新規採用者】

年代	集計基礎	固 定 給			変 動 給				合 計
		基本給	その他手当	計	歩合給	時間外手当	その他手当	計	
10代	4	132,750	2,500	135,250	0	11,000	4,500	15,500	150,750
構 成 比		88.1%	1.7%	89.7%	0.0%	7.3%	3.0%	10.3%	100.0%
20代	6	128,000	8,333	136,333	0	1,333	7,667	9,000	145,333
構 成 比		88.1%	5.7%	93.8%	0.0%	0.9%	5.3%	6.2%	100.0%
30代	1	128,000	5,000	133,000	0	0	0	0	133,000
構 成 比		96.2%	3.8%	100.0%	0.0%	0.0%	0.0%	0.0%	100.0%
40代	0	-	-	-	-	-	-	-	-
構 成 比		-	-	-	-	-	-	-	-
50代	0	-	-	-	-	-	-	-	-
構 成 比		-	-	-	-	-	-	-	-
60歳以上	0	-	-	-	-	-	-	-	-
構 成 比		-	-	-	-	-	-	-	-
全 体	11	129,727	5,909	135,636	0	4,727	5,818	10,545	146,182
構 成 比		88.7%	4.0%	92.8%	0.0%	3.2%	4.0%	7.2%	100.0%

8 初任給【新規採用者(高校)】

年代	集計基礎	固 定 給			変 動 給				合 計
		基本給	その他手当	計	歩合給	時間外手当	その他手当	計	
トレーラクラス	0	-	-	-	-	-	-	-	-
構 成 比		-	-	-	-	-	-	-	-
11トンクラス	0	-	-	-	-	-	-	-	-
構 成 比		-	-	-	-	-	-	-	-
4トンクラス	2	182,500	1,500	184,000	0	2,000	0	2,000	186,000
構 成 比		98.1%	0.8%	98.9%	0.0%	1.1%	0.0%	1.1%	100.0%
2トンクラス	4	114,250	6,750	121,000	19,500	12,750	6,500	38,750	159,750
構 成 比		71.5%	4.2%	75.7%	12.2%	8.0%	4.1%	24.3%	100.0%
事務員	4	132,750	2,500	135,250	0	11,000	4,500	15,500	150,750
構 成 比		88.1%	1.7%	89.7%	0.0%	7.3%	3.0%	10.3%	100.0%
全 体	10	135,300	4,000	139,300	7,800	9,900	4,400	22,100	161,400
構 成 比		83.8%	2.5%	86.3%	4.8%	6.1%	2.7%	13.7%	100.0%

8 初任給【新規採用者(専門)】

年代	集計基礎	固 定 給			変 動 給				合 計
		基本給	その他手当	計	歩合給	時間外手当	その他手当	計	
トレーラクラス	0	-	-	-	-	-	-	-	-
構 成 比		-	-	-	-	-	-	-	-
11トンクラス	0	-	-	-	-	-	-	-	-
構 成 比		-	-	-	-	-	-	-	-
4トンクラス	0	-	-	-	-	-	-	-	-
構 成 比		-	-	-	-	-	-	-	-
2トンクラス	0	-	-	-	-	-	-	-	-
構 成 比		-	-	-	-	-	-	-	-
事務員	2	87,000	9,000	96,000	0	1,500	9,000	10,500	106,500
構 成 比		81.7%	8.5%	90.1%	0.0%	1.4%	8.5%	9.9%	100.0%
全 体	2	87,000	9,000	96,000	0	1,500	9,000	10,500	106,500
構 成 比		81.7%	8.5%	90.1%	0.0%	1.4%	8.5%	9.9%	100.0%

8 初任給【新規採用者(短大)】

※該当者なし

年代	集計基礎	固 定 給			変 動 給				合 計
		基本給	その他手当	計	歩合給	時間外手当	その他手当	計	
トレーラクラス	0	-	-	-	-	-	-	-	-
構 成 比		-	-	-	-	-	-	-	-
11トンクラス	0	-	-	-	-	-	-	-	-
構 成 比		-	-	-	-	-	-	-	-
4トンクラス	0	-	-	-	-	-	-	-	-
構 成 比		-	-	-	-	-	-	-	-
2トンクラス	0	-	-	-	-	-	-	-	-
構 成 比		-	-	-	-	-	-	-	-
事務員	0	-	-	-	-	-	-	-	-
構 成 比		-	-	-	-	-	-	-	-
全 体	0	-	-	-	-	-	-	-	-
構 成 比		-	-	-	-	-	-	-	-

8 初任給【新規採用者(大学)】

年代	集計基礎	固 定 給			変 動 給				合 計
		基本給	その他手当	計	歩合給	時間外手当	その他手当	計	
トレーラクラス	0	-	-	-	-	-	-	-	-
構 成 比		-	-	-	-	-	-	-	-
11トンクラス	0	-	-	-	-	-	-	-	-
構 成 比		-	-	-	-	-	-	-	-
4トンクラス	2	129,500	4,500	134,000	0	51,500	75,500	127,000	261,000
構 成 比		49.6%	1.7%	51.3%	0.0%	19.7%	28.9%	48.7%	100.0%
2トンクラス	1	159,000	20,000	179,000	0	50,000	13,000	63,000	242,000
構 成 比		65.7%	8.3%	74.0%	0.0%	20.7%	5.4%	26.0%	100.0%
事務員	5	144,400	7,400	151,800	0	1,000	5,600	6,600	158,400
構 成 比		91.2%	4.7%	95.8%	0.0%	0.6%	3.5%	4.2%	100.0%
全 体	8	142,500	8,250	150,750	0	19,750	24,000	43,750	194,500
構 成 比		73.3%	4.2%	77.5%	0.0%	10.2%	12.3%	22.5%	100.0%

8 初任給(トレーラクラス)【中途採用者】

年代	集計基礎	固 定 給			変 動 給				合 計
		基本給	その他手当	計	歩合給	時間外手当	その他手当	計	
10代	0	-	-	-	-	-	-	-	-
構 成 比		-	-	-	-	-	-	-	-
20代	3	123,333	17,333	140,667	20,000	24,000	47,667	91,667	232,333
構 成 比		53.1%	7.5%	60.5%	8.6%	10.3%	20.5%	39.5%	100.0%
30代	10	112,400	31,600	144,000	73,000	65,400	42,400	180,800	324,800
構 成 比		34.6%	9.7%	44.3%	22.5%	20.1%	13.1%	55.7%	100.0%
40代	14	161,429	25,500	186,929	40,714	53,643	19,857	114,214	301,143
構 成 比		53.6%	8.5%	62.1%	13.5%	17.8%	6.6%	37.9%	100.0%
50代	10	128,200	14,600	142,800	65,100	67,700	43,500	176,300	319,100
構 成 比		40.2%	4.6%	44.8%	20.4%	21.2%	13.6%	55.2%	100.0%
60歳以上	1	110,000	12,000	122,000	0	201,000	14,000	215,000	337,000
構 成 比		32.6%	3.6%	36.2%	0.0%	59.6%	4.2%	63.8%	100.0%
全 体	38	135,421	23,237	158,658	52,921	61,974	34,053	148,947	307,605
構 成 比		44.0%	7.6%	51.6%	17.2%	20.1%	11.1%	48.4%	100.0%

8 初任給(11トンクラス)【中途採用者】

年代	集計基礎	固 定 給			変 動 給				合 計
		基本給	その他手当	計	歩合給	時間外手当	その他手当	計	
10代	0	-	-	-	-	-	-	-	-
構 成 比		-	-	-	-	-	-	-	-
20代	44	147,364	29,818	177,182	61,682	66,864	15,273	143,818	321,000
構 成 比		45.9%	9.3%	55.2%	19.2%	20.8%	4.8%	44.8%	100.0%
30代	50	140,260	24,100	164,360	60,260	50,900	28,120	139,280	303,640
構 成 比		46.2%	7.9%	54.1%	19.8%	16.8%	9.3%	45.9%	100.0%
40代	56	156,036	32,268	188,304	46,893	54,161	20,250	121,304	309,607
構 成 比		50.4%	10.4%	60.8%	15.1%	17.5%	6.5%	39.2%	100.0%
50代	77	142,532	34,714	177,247	55,779	57,208	22,623	135,610	312,857
構 成 比		45.6%	11.1%	56.7%	17.8%	18.3%	7.2%	43.3%	100.0%
60歳以上	19	120,211	42,211	162,421	55,526	45,158	27,000	127,684	290,105
構 成 比		41.4%	14.6%	56.0%	19.1%	15.6%	9.3%	44.0%	100.0%
全 体	246	144,285	31,703	175,988	55,703	56,028	22,224	133,955	309,943
構 成 比		46.6%	10.2%	56.8%	18.0%	18.1%	7.2%	43.2%	100.0%

8 初任給(4トンクラス)【中途採用者】

年代	集計基礎	固 定 給			変 動 給				合 計
		基本給	その他手当	計	歩合給	時間外手当	その他手当	計	
10代	0	-	-	-	-	-	-	-	-
構 成 比		-	-	-	-	-	-	-	-
20代	22	153,182	28,818	182,000	28,227	40,909	13,182	82,318	264,318
構 成 比		58.0%	10.9%	68.9%	10.7%	15.5%	5.0%	31.1%	100.0%
30代	25	153,960	27,920	181,880	19,280	40,800	17,200	77,280	259,160
構 成 比		59.4%	10.8%	70.2%	7.4%	15.7%	6.6%	29.8%	100.0%
40代	41	126,683	15,390	142,073	49,976	43,780	21,610	115,366	257,439
構 成 比		49.2%	6.0%	55.2%	19.4%	17.0%	8.4%	44.8%	100.0%
50代	45	149,800	29,378	179,178	36,578	41,356	10,089	88,022	267,200
構 成 比		56.1%	11.0%	67.1%	13.7%	15.5%	3.8%	32.9%	100.0%
60歳以上	19	108,421	14,000	122,421	65,842	21,947	18,211	106,000	228,421
構 成 比		47.5%	6.1%	53.6%	28.8%	9.6%	8.0%	46.4%	100.0%
全 体	152	139,566	23,362	162,928	39,796	39,428	15,829	95,053	257,980
構 成 比		54.1%	9.1%	63.2%	15.4%	15.3%	6.1%	36.8%	100.0%

8 初任給(2トクラス)【中途採用者】

年代	集計基礎	固 定 給			変 動 給				合 計
		基本給	その他手当	計	歩合給	時間外手当	その他手当	計	
10代	0	-	-	-	-	-	-	-	-
構 成 比		-	-	-	-	-	-	-	-
20代	10	158,500	17,100	175,600	6,500	27,400	34,000	67,900	243,500
構 成 比		65.1%	7.0%	72.1%	2.7%	11.3%	14.0%	27.9%	100.0%
30代	18	162,778	22,833	185,611	21,556	33,833	17,444	72,833	258,444
構 成 比		63.0%	8.8%	71.8%	8.3%	13.1%	6.7%	28.2%	100.0%
40代	17	178,235	16,882	195,118	30,471	33,529	9,529	73,529	268,647
構 成 比		66.3%	6.3%	72.6%	11.3%	12.5%	3.5%	27.4%	100.0%
50代	23	182,696	20,565	203,261	17,000	28,217	9,696	54,913	258,174
構 成 比		70.8%	8.0%	78.7%	6.6%	10.9%	3.8%	21.3%	100.0%
60歳以上	5	115,800	24,000	139,800	52,800	24,800	6,000	83,600	223,400
構 成 比		51.8%	10.7%	62.6%	23.6%	11.1%	2.7%	37.4%	100.0%
全 体	73	168,849	20,027	188,877	22,274	30,493	14,644	67,411	256,288
構 成 比		65.9%	7.8%	73.7%	8.7%	11.9%	5.7%	26.3%	100.0%

8 初任給(事務員)【中途採用者】

年代	集計基礎	固 定 給			変 動 給				合 計
		基本給	その他手当	計	歩合給	時間外手当	その他手当	計	
10代	0	-	-	-	-	-	-	-	-
構 成 比		-	-	-	-	-	-	-	-
20代	9	174,222	27,444	201,667	0	7,111	3,556	10,667	212,333
構 成 比		82.1%	12.9%	95.0%	0.0%	3.3%	1.7%	5.0%	100.0%
30代	10	202,600	32,900	235,500	600	8,700	700	10,000	245,500
構 成 比		82.5%	13.4%	95.9%	0.2%	3.5%	0.3%	4.1%	100.0%
40代	13	208,385	40,154	248,538	12,846	16,538	7,154	36,538	285,077
構 成 比		73.1%	14.1%	87.2%	4.5%	5.8%	2.5%	12.8%	100.0%
50代	12	192,333	30,083	222,417	12,750	6,917	0	19,667	242,083
構 成 比		79.4%	12.4%	91.9%	5.3%	2.9%	0.0%	8.1%	100.0%
60歳以上	2	171,500	60,000	231,500	0	16,000	1,500	17,500	249,000
構 成 比		68.9%	24.1%	93.0%	0.0%	6.4%	0.6%	7.0%	100.0%
全 体	46	194,652	34,326	228,978	7,087	10,457	2,935	20,478	249,457
構 成 比		78.0%	13.8%	91.8%	2.8%	4.2%	1.2%	8.2%	100.0%

8 初任給(トレーラクラス)【中途採用者(経験)】

年代	集計基礎	固 定 給			変 動 給				合 計
		基本給	その他手当	計	歩合給	時間外手当	その他手当	計	
10代	0	-	-	-	-	-	-	-	-
構 成 比		-	-	-	-	-	-	-	-
20代	2	137,000	10,000	147,000	30,000	30,000	0	60,000	207,000
構 成 比		66.2%	4.8%	71.0%	14.5%	14.5%	0.0%	29.0%	100.0%
30代	7	96,143	33,571	129,714	103,286	74,000	48,857	226,143	355,857
構 成 比		27.0%	9.4%	36.5%	29.0%	20.8%	13.7%	63.5%	100.0%
40代	8	143,250	36,000	179,250	48,250	43,750	28,125	120,125	299,375
構 成 比		47.8%	12.0%	59.9%	16.1%	14.6%	9.4%	40.1%	100.0%
50代	8	117,000	14,000	131,000	81,375	56,375	32,125	169,875	300,875
構 成 比		38.9%	4.7%	43.5%	27.0%	18.7%	10.7%	56.5%	100.0%
60歳以上	0	-	-	-	-	-	-	-	-
構 成 比		-	-	-	-	-	-	-	-
全 体	25	121,160	26,200	147,360	72,800	55,160	32,960	160,920	308,280
構 成 比		39.3%	8.5%	47.8%	23.6%	17.9%	10.7%	52.2%	100.0%

8 初任給(11トンクラス)【中途採用者(経験)】

年代	集計基礎	固 定 給			変 動 給				合 計
		基本給	その他手当	計	歩合給	時間外手当	その他手当	計	
10代	0	-	-	-	-	-	-	-	-
構 成 比		-	-	-	-	-	-	-	-
20代	26	157,654	33,346	191,000	58,577	57,577	13,000	129,154	320,154
構 成 比		49.2%	10.4%	59.7%	18.3%	18.0%	4.1%	40.3%	100.0%
30代	46	139,348	25,065	164,413	62,457	51,652	30,326	144,435	308,848
構 成 比		45.1%	8.1%	53.2%	20.2%	16.7%	9.8%	46.8%	100.0%
40代	55	156,691	30,309	187,000	46,727	55,145	20,618	122,491	309,491
構 成 比		50.6%	9.8%	60.4%	15.1%	17.8%	6.7%	39.6%	100.0%
50代	70	142,371	34,200	176,571	60,829	58,786	20,229	139,843	316,414
構 成 比		45.0%	10.8%	55.8%	19.2%	18.6%	6.4%	44.2%	100.0%
60歳以上	18	118,611	44,556	163,167	58,611	44,556	28,333	131,500	294,667
構 成 比		40.3%	15.1%	55.4%	19.9%	15.1%	9.6%	44.6%	100.0%
全 体	215	145,247	32,014	177,260	57,112	54,991	22,293	134,395	311,656
構 成 比		46.6%	10.3%	56.9%	18.3%	17.6%	7.2%	43.1%	100.0%

8 初任給(4トンクラス)【中途採用者(経験)】

年代	集計基礎	固 定 給			変 動 給				合 計
		基本給	その他手当	計	歩合給	時間外手当	その他手当	計	
10代	0	-	-	-	-	-	-	-	-
構 成 比		-	-	-	-	-	-	-	-
20代	8	139,375	28,625	168,000	61,625	39,375	11,625	112,625	280,625
構 成 比		49.7%	10.2%	59.9%	22.0%	14.0%	4.1%	40.1%	100.0%
30代	15	148,467	28,933	177,400	26,933	36,800	12,933	76,667	254,067
構 成 比		58.4%	11.4%	69.8%	10.6%	14.5%	5.1%	30.2%	100.0%
40代	25	116,560	19,320	135,880	65,160	43,320	25,600	134,080	269,960
構 成 比		43.2%	7.2%	50.3%	24.1%	16.0%	9.5%	49.7%	100.0%
50代	32	155,531	28,000	183,531	30,813	42,625	9,813	83,250	266,781
構 成 比		58.3%	10.5%	68.8%	11.5%	16.0%	3.7%	31.2%	100.0%
60歳以上	17	111,824	14,529	126,353	61,471	24,000	20,353	105,824	232,176
構 成 比		48.2%	6.3%	54.4%	26.5%	10.3%	8.8%	45.6%	100.0%
全 体	97	135,402	23,598	159,000	46,979	38,371	16,361	101,711	260,711
構 成 比		51.9%	9.1%	61.0%	18.0%	14.7%	6.3%	39.0%	100.0%

8 初任給(2トクラス)【中途採用者(経験)】

年代	集計基礎	固 定 給			変 動 給				合 計
		基本給	その他手当	計	歩合給	時間外手当	その他手当	計	
10代	0	-	-	-	-	-	-	-	-
構 成 比		-	-	-	-	-	-	-	-
20代	6	153,667	13,167	166,833	7,000	19,000	56,667	82,667	249,500
構 成 比		61.6%	5.3%	66.9%	2.8%	7.6%	22.7%	33.1%	100.0%
30代	5	164,600	20,400	185,000	17,600	14,200	46,000	77,800	262,800
構 成 比		62.6%	7.8%	70.4%	6.7%	5.4%	17.5%	29.6%	100.0%
40代	9	173,889	11,222	185,111	42,000	23,444	16,333	81,778	266,889
構 成 比		65.2%	4.2%	69.4%	15.7%	8.8%	6.1%	30.6%	100.0%
50代	12	195,750	22,833	218,583	10,333	24,583	9,833	44,750	263,333
構 成 比		74.3%	8.7%	83.0%	3.9%	9.3%	3.7%	17.0%	100.0%
60歳以上	4	106,750	29,250	136,000	63,500	31,000	7,500	102,000	238,000
構 成 比		44.9%	12.3%	57.1%	26.7%	13.0%	3.2%	42.9%	100.0%
全 体	36	169,056	18,694	187,750	24,611	22,639	24,028	71,278	259,028
構 成 比		65.3%	7.2%	72.5%	9.5%	8.7%	9.3%	27.5%	100.0%

8 初任給(事務員)【中途採用者(経験)】

年代	集計基礎	固 定 給			変 動 給				合 計
		基本給	その他手当	計	歩合給	時間外手当	その他手当	計	
10代	0	-	-	-	-	-	-	-	-
構 成 比		-	-	-	-	-	-	-	-
20代	2	168,500	2,500	171,000	0	0	0	0	171,000
構 成 比		98.5%	1.5%	100.0%	0.0%	0.0%	0.0%	0.0%	100.0%
30代	6	202,167	40,000	242,167	1,000	11,167	0	12,167	254,333
構 成 比		79.5%	15.7%	95.2%	0.4%	4.4%	0.0%	4.8%	100.0%
40代	7	183,714	42,143	225,857	22,429	12,286	7,429	42,143	268,000
構 成 比		68.6%	15.7%	84.3%	8.4%	4.6%	2.8%	15.7%	100.0%
50代	9	188,333	34,222	222,556	17,000	3,889	0	20,889	243,444
構 成 比		77.4%	14.1%	91.4%	7.0%	1.6%	0.0%	8.6%	100.0%
60歳以上	1	198,000	45,000	243,000	0	0	3,000	3,000	246,000
構 成 比		80.5%	18.3%	98.8%	0.0%	0.0%	1.2%	1.2%	100.0%
全 体	25	189,160	35,720	224,880	12,640	7,520	2,200	22,360	247,240
構 成 比		76.5%	14.4%	91.0%	5.1%	3.0%	0.9%	9.0%	100.0%

8 初任給(トレーラクラス)【中途採用者(未経験)】

年代	集計基礎	固 定 給			変 動 給				合 計
		基本給	その他手当	計	歩合給	時間外手当	その他手当	計	
10代	0	-	-	-	-	-	-	-	-
構 成 比		-	-	-	-	-	-	-	-
20代	1	96,000	32,000	128,000	0	12,000	143,000	155,000	283,000
構 成 比		33.9%	11.3%	45.2%	0.0%	4.2%	50.5%	54.8%	100.0%
30代	3	150,333	27,000	177,333	2,333	45,333	27,333	75,000	252,333
構 成 比		59.6%	10.7%	70.3%	0.9%	18.0%	10.8%	29.7%	100.0%
40代	6	185,667	11,500	197,167	30,667	66,833	8,833	106,333	303,500
構 成 比		61.2%	3.8%	65.0%	10.1%	22.0%	2.9%	35.0%	100.0%
50代	2	173,000	17,000	190,000	0	113,000	89,000	202,000	392,000
構 成 比		44.1%	4.3%	48.5%	0.0%	28.8%	22.7%	51.5%	100.0%
60歳以上	1	110,000	12,000	122,000	0	201,000	14,000	215,000	337,000
構 成 比		32.6%	3.6%	36.2%	0.0%	59.6%	4.2%	63.8%	100.0%
全 体	13	162,846	17,538	180,385	14,692	75,077	36,154	125,923	306,308
構 成 比		53.2%	5.7%	58.9%	4.8%	24.5%	11.8%	41.1%	100.0%

8 初任給(11トンクラス)【中途採用者(未経験)】

年代	集計基礎	固 定 給			変 動 給				合 計
		基本給	その他手当	計	歩合給	時間外手当	その他手当	計	
10代	0	-	-	-	-	-	-	-	-
構 成 比		-	-	-	-	-	-	-	-
20代	18	132,500	24,722	157,222	66,167	80,278	18,556	165,000	322,222
構 成 比		41.1%	7.7%	48.8%	20.5%	24.9%	5.8%	51.2%	100.0%
30代	4	150,750	13,000	163,750	35,000	42,250	2,750	80,000	243,750
構 成 比		61.8%	5.3%	67.2%	14.4%	17.3%	1.1%	32.8%	100.0%
40代	1	120,000	140,000	260,000	56,000	0	0	56,000	316,000
構 成 比		38.0%	44.3%	82.3%	17.7%	0.0%	0.0%	17.7%	100.0%
50代	7	144,143	39,857	184,000	5,286	41,429	46,571	93,286	277,286
構 成 比		52.0%	14.4%	66.4%	1.9%	14.9%	16.8%	33.6%	100.0%
60歳以上	1	149,000	0	149,000	0	56,000	3,000	59,000	208,000
構 成 比		71.6%	0.0%	71.6%	0.0%	26.9%	1.4%	28.4%	100.0%
全 体	31	137,613	29,548	167,161	45,935	63,226	21,742	130,903	298,065
構 成 比		46.2%	9.9%	56.1%	15.4%	21.2%	7.3%	43.9%	100.0%

8 初任給(4トンクラス)【中途採用者(未経験)】

年代	集計基礎	固 定 給			変 動 給				合 計
		基本給	その他手当	計	歩合給	時間外手当	その他手当	計	
10代	0	-	-	-	-	-	-	-	-
構 成 比		-	-	-	-	-	-	-	-
20代	14	161,071	28,929	190,000	9,143	41,786	14,071	65,000	255,000
構 成 比		63.2%	11.3%	74.5%	3.6%	16.4%	5.5%	25.5%	100.0%
30代	10	162,200	26,400	188,600	7,800	46,800	23,600	78,200	266,800
構 成 比		60.8%	9.9%	70.7%	2.9%	17.5%	8.8%	29.3%	100.0%
40代	16	142,500	9,250	151,750	26,250	44,500	15,375	86,125	237,875
構 成 比		59.9%	3.9%	63.8%	11.0%	18.7%	6.5%	36.2%	100.0%
50代	13	135,692	32,769	168,462	50,769	38,231	10,769	99,769	268,231
構 成 比		50.6%	12.2%	62.8%	18.9%	14.3%	4.0%	37.2%	100.0%
60歳以上	2	79,500	9,500	89,000	103,000	4,500	0	107,500	196,500
構 成 比		40.5%	4.8%	45.3%	52.4%	2.3%	0.0%	54.7%	100.0%
全 体	55	146,909	22,945	169,855	27,127	41,291	14,891	83,309	253,164
構 成 比		58.0%	9.1%	67.1%	10.7%	16.3%	5.9%	32.9%	100.0%

8 初任給(2トンクラス)【中途採用者(未経験)】

年代	集計基礎	固 定 給			変 動 給				合 計
		基本給	その他手当	計	歩合給	時間外手当	その他手当	計	
10代	0	-	-	-	-	-	-	-	-
構 成 比		-	-	-	-	-	-	-	-
20代	4	165,750	23,000	188,750	5,750	40,000	0	45,750	234,500
構 成 比		70.7%	9.8%	80.5%	2.5%	17.1%	0.0%	19.5%	100.0%
30代	13	162,077	23,769	185,846	23,077	41,385	6,462	70,923	256,769
構 成 比		63.1%	9.3%	72.4%	9.0%	16.1%	2.5%	27.6%	100.0%
40代	8	183,125	23,250	206,375	17,500	44,875	1,875	64,250	270,625
構 成 比		67.7%	8.6%	76.3%	6.5%	16.6%	0.7%	23.7%	100.0%
50代	11	168,455	18,091	186,545	24,273	32,182	9,545	66,000	252,545
構 成 比		66.7%	7.2%	73.9%	9.6%	12.7%	3.8%	26.1%	100.0%
60歳以上	1	152,000	3,000	155,000	10,000	0	0	10,000	165,000
構 成 比		92.1%	1.8%	93.9%	6.1%	0.0%	0.0%	6.1%	100.0%
全 体	37	168,649	21,324	189,973	20,000	38,135	5,514	63,649	253,622
構 成 比		66.5%	8.4%	74.9%	7.9%	15.0%	2.2%	25.1%	100.0%

8 初任給(事務員)【中途採用者(未経験)】

年代	集計基礎	固 定 給			変 動 給				合 計
		基本給	その他手当	計	歩合給	時間外手当	その他手当	計	
10代	0	-	-	-	-	-	-	-	-
構 成 比		-	-	-	-	-	-	-	-
20代	7	175,857	34,571	210,429	0	9,143	4,571	13,714	224,143
構 成 比		78.5%	15.4%	93.9%	0.0%	4.1%	2.0%	6.1%	100.0%
30代	4	203,250	22,250	225,500	0	5,000	1,750	6,750	232,250
構 成 比		87.5%	9.6%	97.1%	0.0%	2.2%	0.8%	2.9%	100.0%
40代	6	237,167	37,833	275,000	1,667	21,500	6,833	30,000	305,000
構 成 比		77.8%	12.4%	90.2%	0.5%	7.0%	2.2%	9.8%	100.0%
50代	3	204,333	17,667	222,000	0	16,000	0	16,000	238,000
構 成 比		85.9%	7.4%	93.3%	0.0%	6.7%	0.0%	6.7%	100.0%
60歳以上	1	145,000	75,000	220,000	0	32,000	0	32,000	252,000
構 成 比		57.5%	29.8%	87.3%	0.0%	12.7%	0.0%	12.7%	100.0%
全 体	21	201,190	32,667	233,857	476	13,952	3,810	18,238	252,095
構 成 比		79.8%	13.0%	92.8%	0.2%	5.5%	1.5%	7.2%	100.0%

8 初任給【再雇用者】

年代	集計基礎	固 定 給			変 動 給				合 計
		基本給	その他手当	計	歩合給	時間外手当	その他手当	計	
トレーラクラス	10	171,000	23,200	194,200	60,200	63,900	30,200	154,300	348,500
構 成 比		49.1%	6.7%	55.7%	17.3%	18.3%	8.7%	44.3%	100.0%
11トンクラス	27	171,852	40,111	211,963	58,815	41,000	13,111	112,926	324,889
構 成 比		52.9%	12.3%	65.2%	18.1%	12.6%	4.0%	34.8%	100.0%
4トンクラス	8	166,375	22,875	189,250	53,750	27,500	5,250	86,500	275,750
構 成 比		60.3%	8.3%	68.6%	19.5%	10.0%	1.9%	31.4%	100.0%
2トンクラス	6	188,000	10,833	198,833	0	333	19,167	19,500	218,333
構 成 比		86.1%	5.0%	91.1%	0.0%	0.2%	8.8%	8.9%	100.0%
事務員	8	228,500	42,750	271,250	1,375	9,500	3,125	14,000	285,250
構 成 比		80.1%	15.0%	95.1%	0.5%	3.3%	1.1%	4.9%	100.0%
全 体	59	180,288	32,288	212,576	44,593	34,644	14,203	93,441	306,017
構 成 比		58.9%	10.6%	69.5%	14.6%	11.3%	4.6%	30.5%	100.0%

9 退職金【自己都合】

(単位：円)

種別	勤続年数	満5年まで	満10年まで	満15年まで	満20年まで	満25年まで	満30年まで	満35年まで	満40年まで	満45年まで	満45年超	合 計
		最高 最低 平均 基礎	最高 最低 平均 基礎	最高 最低 平均 基礎	最高 最低 平均 基礎	最高 最低 平均 基礎	最高 最低 平均 基礎	最高 最低 平均 基礎	最高 最低 平均 基礎	最高 最低 平均 基礎	最高 最低 平均 基礎	
トレークラス	最高	500,000	657,000	2,183,000	2,035,000	6,786,000	5,380,000	-	-	-	8,000,000	8,000,000
	最低	51,000	129,000	2,091,000	2,035,000	1,213,000	2,352,000	-	-	-	8,000,000	51,000
	平均	231,600	481,000	2,137,000	2,035,000	2,816,000	4,018,500	-	-	-	8,000,000	2,088,087
	基礎	(6)	(7)	(2)	(1)	(5)	(4)	(4)	(-)	(-)	(1)	(26)
11トククラス	最高	760,000	1,320,000	2,586,000	4,428,000	3,075,000	5,480,000	8,788,000	4,500,000	-	7,472,000	8,788,000
	最低	0	5,000	100,000	270,000	180,000	500,000	1,605,000	2,179,000	-	2,409,000	0
	平均	179,756	397,453	836,800	1,499,714	1,606,750	2,414,000	4,731,444	3,339,500	-	4,940,500	975,545
	基礎	(50)	(53)	(20)	(14)	(8)	(5)	(9)	(2)	(-)	(2)	(163)
4トククラス	最高	382,000	1,112,000	1,164,000	1,992,000	840,000	5,441,000	2,266,000	5,600,000	-	-	5,600,000
	最低	0	0	150,000	500,000	840,000	1,050,000	1,000,000	1,060,000	-	-	0
	平均	153,583	409,269	628,444	952,250	840,000	2,647,750	1,633,000	3,132,667	-	-	671,377
	基礎	(30)	(29)	(9)	(8)	(1)	(4)	(2)	(3)	(-)	(-)	(86)
2トククラス	最高	660,000	580,000	757,000	300,000	1,280,000	-	-	-	-	-	1,280,000
	最低	0	98,000	757,000	300,000	1,280,000	-	-	-	-	-	0
	平均	163,231	324,722	757,000	300,000	1,280,000	-	-	-	-	-	303,059
	基礎	(18)	(18)	(1)	(1)	(1)	(-)	(-)	(-)	(-)	(-)	(39)
事務員	最高	355,000	957,000	913,000	2,757,000	2,580,000	7,000,000	5,583,000	4,612,000	-	2,200,000	7,000,000
	最低	20,000	140,000	416,000	527,000	2,580,000	4,364,000	5,583,000	4,612,000	-	2,200,000	20,000
	平均	162,222	479,000	685,000	1,182,889	2,580,000	5,310,333	5,583,000	4,612,000	-	2,200,000	1,176,109
	基礎	(9)	(16)	(5)	(9)	(1)	(3)	(1)	(1)	(-)	(1)	(46)
合 計	最高	760,000	1,320,000	2,586,000	4,428,000	6,786,000	7,000,000	8,788,000	5,600,000	-	8,000,000	8,788,000
	最低	0	0	100,000	270,000	180,000	500,000	1,000,000	1,060,000	-	2,409,000	0
	平均	171,696	403,559	833,730	1,260,455	1,977,125	3,416,625	4,286,000	3,448,167	-	5,020,250	941,201
	基礎	(113)	(123)	(37)	(33)	(16)	(16)	(12)	(6)	(-)	(4)	(360)

※平均値は支給された人のみで計算している

9 退職金【会社都合】

(単位：円)

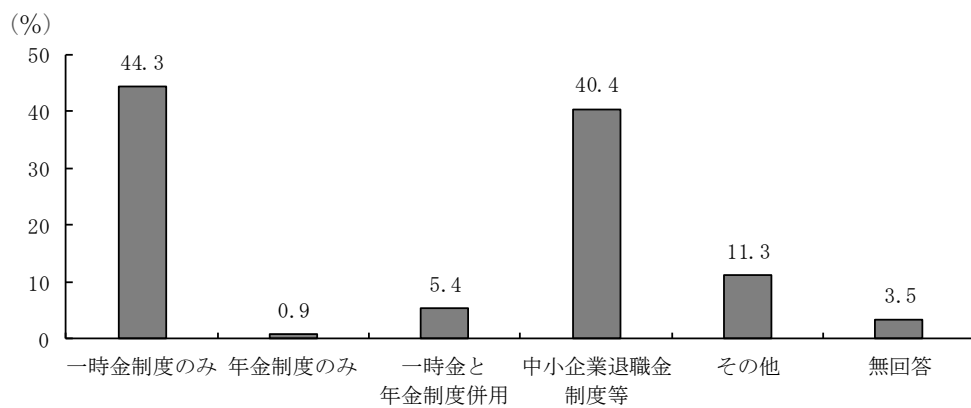
種別	勤続年数	満5年まで	満10年まで	満15年まで	満20年まで	満25年まで	満30年まで	満35年まで	満40年まで	満45年まで	満45年超	合 計
		トレーカラス	-	1,143,000	3,609,000	3,872,000	3,741,000	8,682,000	2,450,000	4,542,000	-	-
最低	-	382,000	1,840,000	2,484,000	2,484,000	3,741,000	4,854,000	2,450,000	4,542,000	-	382,000	
平均	-	777,000	2,724,500	3,007,667	3,007,667	3,741,000	6,517,833	2,450,000	4,542,000	-	3,745,556	
基礎	(4)	(2)	(3)	(3)	(3)	(1)	(6)	(1)	(1)	(1)	(18)	
11トククラス	202,000	1,834,000	1,350,000	5,330,000	3,000,000	7,054,000	1,087,000	2,857,000	5,220,000	0	7,054,000	
最低	22,000	333,000	78,000	178,000	2,517,000	1,388,000	3,994,100	3,879,667	2,857,000	0	0	
平均	112,000	1,122,000	549,000	1,966,857	2,775,250	3,296,167	3,994,100	3,879,667	2,857,000	0	2,670,079	
基礎	(2)	(3)	(3)	(8)	(4)	(6)	(10)	(3)	(3)	(1)	(40)	
4トククラス	241,000	458,000	2,194,000	1,726,000	1,438,000	1,742,000	1,165,000	9,356,000	-	-	9,356,000	
最低	103,000	260,000	367,000	1,330,000	1,438,000	866,000	130,000	9,356,000	-	-	103,000	
平均	188,000	336,667	1,031,286	1,485,333	1,438,000	1,304,000	647,500	9,356,000	-	-	1,270,273	
基礎	(3)	(3)	(7)	(3)	(1)	(2)	(2)	(1)	(1)	(1)	(22)	
2トククラス	540,000	1,360,000	2,977,000	2,100,000	2,100,000	-	-	-	-	-	2,977,000	
最低	540,000	432,000	2,977,000	2,100,000	2,100,000	-	-	-	-	-	432,000	
平均	540,000	765,000	2,977,000	2,100,000	2,100,000	-	-	-	-	-	1,097,200	
基礎	(1)	(7)	(1)	(1)	(1)	(1)	(1)	(1)	(1)	(1)	(10)	
事務員	299,000	620,000	1,116,000	2,600,000	2,600,000	1,096,000	8,360,000	200,000	-	-	8,360,000	
最低	15,000	620,000	685,000	2,600,000	2,600,000	1,096,000	8,360,000	200,000	-	-	15,000	
平均	157,000	620,000	882,000	2,600,000	2,600,000	1,096,000	8,360,000	200,000	-	-	1,583,600	
基礎	(2)	(1)	(3)	(1)	(1)	(1)	(1)	(1)	(1)	(1)	(10)	
合 計	540,000	1,834,000	3,609,000	5,330,000	3,741,000	8,682,000	7,054,000	9,356,000	5,220,000	0	9,356,000	
最低	15,000	260,000	78,000	178,000	1,096,000	866,000	130,000	9,356,000	2,857,000	0	0	
平均	205,250	747,722	1,246,125	2,129,800	2,482,286	4,656,800	3,134,714	9,356,000	4,045,250	-	2,282,010	
基礎	(8)	(18)	(16)	(16)	(7)	(15)	(14)	(4)	(4)	(1)	(100)	

※平均値は支給された人のみで計算している

10 退職金制度

	集計基礎	一時金制度のみ	年金制度のみ	一時金と年金制度併用	中小企業退職金制度等	その他	無回答
件数	460	204	4	25	186	52	16
構成比	100.0%	44.3%	0.9%	5.4%	40.4%	11.3%	3.5%

※複数回答可



調査票

令和6年度 運転者等賃金実態調査票

令和6年9月
(一社)静岡県トラック協会

1. 調査区分

- ①トレーラークラス ②11トンクラス ③4トンクラス ④2トンクラス ⑤事務員 の男女別
※ 調査票の作成(記入)は、貴社に該当する部分のみご記入ください。
※ 役員、パートは記入不要です。

2. 調査事項(調査票はA3版2枚)

- ①事業者概要...調査票記入時における、車両数や従業員数・ドライバー数を記入してください。
②個別賃金調査...令和6年7月分の賃金、令和5年分の年収及び令和5年の賞与額合計、手当の種類を、各項目記載欄を上限として記入して下さい。
(できる限り、複数のドライバー区分より支給者を選定、ご記入ください。ごく短期の勤務に対する賃金についての記入は不要です。)
※ 固定給その他手当(イ)欄には、職務給、職能給、役職手当、身分手当、年齢給、勤続給、家族手当、住宅手当、勤務地手当、通勤手当などの合計で、勤務状態や勤務実績に関係なく月々決まって支給されるものを合計してください。
※ 歩合給(ウ)欄には、運行手当、奨励給、トン・キロ手当など、その月々の勤務実績によって支給されるものを記載してください。
※ 変動給その他(オ)欄には、精皆勤手当、無事故手当など、固定給・歩合給・時間外手当を除いた、月により変動するものを記載してください。
※ 年収欄は、1年間(令和5年1月~12月)在籍された方の源泉徴収票(貴社発行)に記載の「支払金額」をご記入ください。
③新規・中途採用者、定年再雇用者の初任給調査...令和4年4月1日から令和6年3月31日までに採用した従業員の初任給について、実績があれば記入してください。
④退職金の支給調査...令和4年4月1日から令和6年3月31日までの支給状況について、実績があれば記入してください。

3. 提出期限 令和6年10月31日(木)までに原則ご郵送にてご報告ください。

4. 提出先 〒422-8510 静岡市駿河区池田126-4 (一社)静岡県トラック協会・業務部 TEL054-283-1910 FAX054-283-1917

5. その他 本調査票に記入いただいた情報は、当会統計資料の作成に使用させていただきます。その他の用途に使用することはありません。

調査① 事業者概要

Table with 2 main rows: 事業者名, 電話番号; 所属支部, 保有車両数; 従業員数, 内、運転者数, 男性ドライバー, 女性ドライバー, 合計.

調査② 個別賃金調査-1(男性について最大20名まで)

Large table for individual wage survey with columns for No., 職種, 年齢, 令和6年7月出勤日数, 令和6年7月総労働時間, 令和6年7月度の賃金 (単位千円), 年収(令和5年分), 勤続年数(年).

残り6名分の記載欄は次ページへ

※調査②-1、前ページからの続き:男性ドライバー分

15			歳	日	時間	千円	千円	千円	千円	千円	千円	千円	千円	千円	千円	千円	千円	千円	年
16			歳	日	時間	千円	千円	千円	千円	千円	千円	千円	千円	千円	千円	千円	千円	千円	年
17			歳	日	時間	千円	千円	千円	千円	千円	千円	千円	千円	千円	千円	千円	千円	千円	年
18			歳	日	時間	千円	千円	千円	千円	千円	千円	千円	千円	千円	千円	千円	千円	千円	年
19			歳	日	時間	千円	千円	千円	千円	千円	千円	千円	千円	千円	千円	千円	千円	千円	年
20			歳	日	時間	千円	千円	千円	千円	千円	千円	千円	千円	千円	千円	千円	千円	千円	年

調査② 個別賃金調査-2(女性について最大5名まで)

No.	職種 ①トレーダラス ②11トンクラス ③4トンクラス ④2トンクラス ⑤事務員 の番号を記載	年齢	令和6年7月出勤日数	令和6年7月総労働時間	令和6年7月度の賃金 (単位 千円)										年収(令和5年分)		勤続年数(年) 月は切上げ		
					固定給(A)		固定給合計(A) (ア)~(イ)	変動給(B)			変動給合計(B) (ウ)~(オ)	固定給(A)+変動給(B)=(C)	1月~12月の総支給(年収)額	内、年間の賞与額					
					基本給(ア)	その他手当(イ)		歩合給(ウ)	時間外手当(エ)	その他手当(オ)									
1			歳	日	時間	千円	千円	千円	千円	千円	千円	千円	千円	千円	千円	千円	千円	千円	年
2			歳	日	時間	千円	千円	千円	千円	千円	千円	千円	千円	千円	千円	千円	千円	千円	年
3			歳	日	時間	千円	千円	千円	千円	千円	千円	千円	千円	千円	千円	千円	千円	千円	年
4			歳	日	時間	千円	千円	千円	千円	千円	千円	千円	千円	千円	千円	千円	千円	千円	年
5			歳	日	時間	千円	千円	千円	千円	千円	千円	千円	千円	千円	千円	千円	千円	千円	年

調査② 個別賃金調査-3(上記変動給において、その他手当として支給しているものにレ点を記載してください。)

精皆勤手当 無事故手当 ワンマン手当 洗車手当 回数手当 横込手当 復路手当
 その他()

調査③ 新規(新卒)／中途(経験者・未経験者)採用者、定年再雇用者 の初任給調査

過去2年間(令和4年4月1日から令和6年3月31日)の初任給支給状況についてご記入ください。

No.	年齢	性別	採用の別 該当する区分に○印	職種 ①トレーダ ②11トン ③4トン ④2トン ⑤事務員 該当番号を記載	初任給 (単位 千円)									
					固定給(A)		固定給合計(A) (ア)~(イ)	変動給(B)			変動給合計(B) (ウ)~(オ)	固定給(A)+変動給(B)=(C)		
					基本給(ア)	その他手当(イ)		歩合給(ウ)	時間外手当(エ)	その他手当(オ)				
1	歳	男・女	新卒(高校・専門・短大・大学) 中途(経験・未経験)・定年再雇用		千円	千円	千円	千円	千円	千円	千円	千円	千円	千円
2	歳	男・女	新卒(高校・専門・短大・大学) 中途(経験・未経験)・定年再雇用		千円	千円	千円	千円	千円	千円	千円	千円	千円	千円
3	歳	男・女	新卒(高校・専門・短大・大学) 中途(経験・未経験)・定年再雇用		千円	千円	千円	千円	千円	千円	千円	千円	千円	千円
4	歳	男・女	新卒(高校・専門・短大・大学) 中途(経験・未経験)・定年再雇用		千円	千円	千円	千円	千円	千円	千円	千円	千円	千円
5	歳	男・女	新卒(高校・専門・短大・大学) 中途(経験・未経験)・定年再雇用		千円	千円	千円	千円	千円	千円	千円	千円	千円	千円

調査④ 退職金の支給調査

退職金制度を設けていますか?【有・無】
 設けている場合は、過去2年間(令和4年4月1日から令和6年3月31日)の退職金支給状況についてご記入ください。

No.	性別	職種 ①トレーダラス②11トンクラス ③4トンクラス ④2トンクラス ⑤事務員 の番号を下記に記載	勤続年数 ①5年まで②10年③15年 ④20年 ⑤25年⑥30年 ⑦35年 ⑧40年⑨45年 ⑩45年超 の番号を下記に記載	退職理由 自己都合・会社都合の いずれかを○で囲む	退職金制度 ①一時金制度のみ ②年金制度のみ ③一時金と年金制度併用 ④中小企業退職金制度等 ⑤その他 の番号を記載	支給額 (単位:千円)	
						千円	千円
1	男・女			自己都合・会社都合			千円
2	男・女			自己都合・会社都合			千円
3	男・女			自己都合・会社都合			千円
4	男・女			自己都合・会社都合			千円
5	男・女			自己都合・会社都合			千円

調査項目は以上です。ご協力ありがとうございました。